

EasyCare *Plus* & EasyCare



ผนังเลอะแค่ไหน ก็เอาอยู่!

ด้วยสีทาภายใน ดุลลักซ์ อีซีแคร์ พลัส
และ ดุลลักซ์ อีซีแคร์





EasyCare Plus ดูลักซ์ อีซีแคร์ พลัส

สีน้ำอะคริลิกระดับซูเปอร์พรีเมียม สำหรับทาภายใน

ป้องกันคราบฟังกด้วย KidProof+ Technology™
ทำความสะอาดง่าย พร้อมต่อต้านแบคทีเรียและเชื้อรา



ป้องกันคราบฟังกด้วย KidProof+ Technology™

สุดยอดนวัตกรรม ที่เพิ่มเกราะป้องกันให้ฟิล์มสี ทั้งแบบฟิล์มสีเนียน และกึ่งเงา ทำให้คราบสกปรกไม่สามารถซึมลึกเข้าไปในผนังได้ คราบของเหลวจะจับตัวกันเป็นเม็ดแล้วกลิ้งลงมาเหมือนฝนที่ตกใส่กระจก รถยนต์ให้การเช็ดล้างคราบสกปรกเป็นเรื่องง่ายอย่างที่ไม่เคยเป็นมาก่อน

KidProof+ Technology™ ช่วยป้องกันคราบฟังกได้อย่างไร



สีทาภายในระดับพรีเมียมทั่วไป

สีสวยสดใสเหมือนใหม่ยาวนาน

ด้วยเทคโนโลยี ColourGuard™ ที่ช่วยคงความสดใสและความมีชีวิตชีวาให้กับสีบนผนังบ้านของคุณอย่างยาวนาน



สีทาภายในทั่วไป

คราบที่เกิดจากสีขอล็ก จะฝังตัวเข้าไปในฟิล์มสี เมื่อเวลาผ่านไปจะเช็ด และขัดออกได้ยากมาก



สีดูลักซ์ อีซีแคร์ พลัส

พร้อม KidProof+ Technology™ ปกป้องฟิล์มสีจากการฝังตัวของคราบทำให้สามารถเช็ดล้างคราบสกปรกออกได้อย่างง่ายดาย

สแกนเพื่อชมวิดีโอสาธิต



EasyCare ดูลักซ์ อีซีแคร์

สีน้ำอะคริลิกระดับพรีเมียม สำหรับทาภายใน

ทนการขัดถูด้วยสูตรสแตนการ์ด เช็ดล้างง่ายโดยไม่ทิ้งรอยต่าง พร้อมต่อต้านแบคทีเรียและเชื้อรา



เริ่มทาพ่นทดสอบ



สีทาภายในระดับพรีเมียมยี่ห้อที่ 1

พ่นไป 2 สัปดาห์



สีทาภายในระดับพรีเมียมยี่ห้อที่ 1



สีทาภายในระดับพรีเมียมยี่ห้อที่ 2

ป้องกันฤทธิ์ต่างเกลือดีเยี่ยม

ทดสอบประสิทธิภาพการป้องกันฤทธิ์ต่างเกลือ โดยวางแผ่นทดสอบในสารละลายต่างเกลือ เข้มข้นเป็นเวลา 2 สัปดาห์ พบว่าแผ่นทดสอบที่ทาด้วย "สีดูลักซ์ อีซีแคร์" ยังสภาพดี ไม่มีคราบต่างเกลือขึ้นบนฟิล์มสีต่างจากสีทาภายในยี่ห้ออื่น

ติดตามข้อมูลเพิ่มเติม



ทนการขัดถูมากกว่า...ด้วยสูตร สแตนการ์ด

ประสิทธิภาพสูง จึงมั่นใจได้ว่า ทำความสะอาดได้จริง ไม่เหลือคราบทิ้งไว้ จะเช็ดถูกี่ครั้ง สีก็ยังคงสดใสเหมือนเดิม เช็ดล้าง ทำความสะอาดง่าย ทั้งแบบฟิล์มสีเนียนและกึ่งเงา

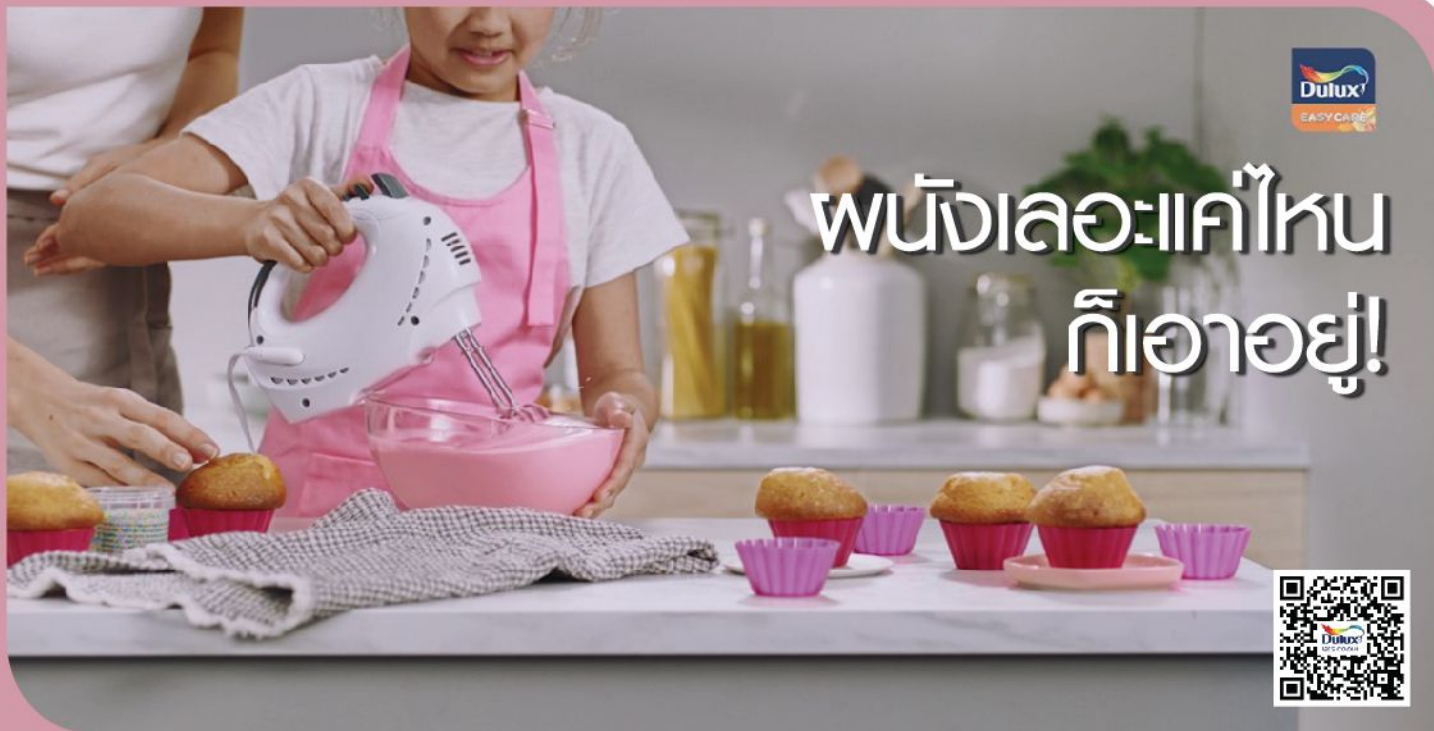


สีเช็ดล้างทั่วไป





พนักเอนเค้ไหนด ก็เอาอยู่!



ในวันว่างที่คุณแม่และลูกรักชวนกันทำกิจกรรมสนุกๆร่วมกันในครอบครัว เช่น ทำขนมเค้กแสนอร่อย ในขณะที่เจ้าตัวน้อยกำลังสนุกสนานกับการช่วยคุณปั่นวิปครีมสีแสนสดใส ก็อาจจะมีการจิ้งหะสนุกมือที่วิปครีมกระเด็นเลอะผนัง แต่คุณก็ไม่กังวล เพราะด้วยสีดูลักซ์ อีซีแคร์ พลัส และสีดูลักซ์ อีซีแคร์ ต่อให้จะเลอะแค้ไหน ก็เช็ดล้างง่าย ผนังยังคงสะอาดเหมือนใหม่ ไร้คราบ

ผนังที่ทาด้วยสีทาภายในทั่วไปคราบสกปรกจะฝังตัวเข้าไปในฟิล์มสี เมื่อเวลาผ่านไปจะเช็ดออกได้ยากมาก ส่วนผนังที่ทาด้วยสีดูลักซ์ อีซีแคร์ พลัส และสีดูลักซ์ อีซีแคร์ จะช่วยปกป้องฟิล์มสีจากการฝังตัวของคราบ ทำให้สามารถเช็ดล้างคราบสกปรกออกได้ง่าย ไม่ว่าจะเป็นคราบขอมะเขือเทศ ซีอิ๊ว น้ำอัดลม น้ำหวาน น้ำผลไม้ โยเกิร์ต ไอศกรีม ช็อคโกแลต ปากกาไฮไลต์ สีชอล์ก หรือโคลนจากลูกฟุตบอล สีดูลักซ์ อีซีแคร์ พลัสและสีดูลักซ์ อีซีแคร์ ช่วยให้การทำความสะอาดคราบต่างๆ ในบ้านเป็นเรื่องง่าย โดยการใช้ผ้าหรือฟองน้ำชุบน้ำหมาดๆ หรือผสมน้ำสบู่ ก็สามารถเช็ดล้างคราบสกปรกออกได้อย่างง่ายดาย นอกจากนี่ยังช่วยปกป้องผนังจากเชื้อราและแบคทีเรียอีกด้วย

พนักเอนเค้ไหน คุณก็เอาอยู่! ด้วยสีดูลักซ์ อีซีแคร์ พลัส และสีดูลักซ์ อีซีแคร์



นอกจากนี้ สีดูลักซ์ อีซีแคร์ พลัส และ สีดูลักซ์ อีซีแคร์ ยังมีคุณสมบัติพิเศษอื่นๆอีกมากมาย ที่จะช่วยให้คุณให้อิสระกับลูกๆ ในการเล่นและการเรียนรู้อย่างเต็มที่ โดยที่ผนังบ้านยังคงสะอาดและสวยงามอยู่เสมอ



*สีดูลักซ์ อีซีแคร์ พลัส ผ่านการทดสอบต่อต้านและยับยั้งเชื้อแบคทีเรีย 6 ชนิด ได้แก่ Escherichia coli (E.Coli), Staphylococcus aureus, Methicillin resistant Staphylococcus aureus (MRSA), Pseudomonas aeruginosa, Salmonella typhimurium และ Bacillus subtilis


ป้องกันผนังและคนที่คุณรัก
จากเชื้อแบคทีเรีย!



ด้วยสีดูลักซ์ อีซีแคร์ พลัส และสีดูลักซ์ อีซีแคร์ ที่ผ่านการทดสอบประสิทธิภาพการต่อต้านและยับยั้งเชื้อแบคทีเรียได้ถึง 6 ชนิด* ตามมาตรฐานอุตสาหกรรม JIS Z 2801:2000 แห่งประเทศญี่ปุ่น ซึ่งเป็นมาตรฐานการทดสอบประสิทธิภาพการปลอดแบคทีเรียที่นำมาใช้กันอย่างแพร่หลายมากที่สุดของโลก จึงช่วยลดความเสี่ยงจากเชื้อแบคทีเรียอันเป็นสาเหตุของโรคต่างๆ



ชุดสีแนะนำจากสีดูลักซ์ อีซีแคร์ พลัส และ อีซีแคร์



Adorable Peach
99YR 85/075




Summer Butterfly
60YY 83/156




Peach Powder
10YY 78/188




Sparkler
60YY 79/367



Carnation
89RB 72/119



Little Bow Pink
82RR 76/111



Phenomenal Peach
81YR 67/247



Tuscanny Villa
99YR 62/459



Yellow Rose
45YY 73/519



Carnival Pink
21RR 36/354



Dusty Blooms
10YR 41/223



Light Salmon
60YR 40/423




Desert Orange
78YR 39/593




Prairie Grass
35YY 61/431



Azalea Pink
43RR 19/444



O'Hara
19YR 14/629



African Tulip
30YR 25/463



Fiesta Orange
68YR 28/701




Supernova
19YY 51/758

มีสีให้เลือกอีกกว่า 2,000 เกรดสี สามารถสั่งผสมสี Dulux Let's Colour ในขนาด 3 ลิตรและ 9 ลิตร ที่ร้านค้าปลีกแทนจำหน่ายใกล้บ้าน ตัวอย่างสีนี้ใกล้เคียงกับสีจริงเท่านั้น เนื่องจากเกรดสีที่แสดงผลบนหน้าจออาจมีความคลาดเคลื่อนขึ้นอยู่กับการตั้งค่าสีและความสว่างของหน้าจอได้ กรุณาดูเทียบจากพัดสีดูลักซ์ ก่อนสั่งผสมสีทุกครั้ง

เพื่อผนังภายในที่สวยทนนาน พร้อมต่อต้านแบคทีเรียและเชื้อรา




Lime Twist
89YY 78/269




Gentle Clarity
90GG 83/057



Oceantide
66BG 68/157



Point D'esprit
04RB 71/092



White on White
30GY 88/014



Windsurfer
10GY 74/325



Ocean Spray
50GG 71/180



Blue Chiffon
77BG 57/234




Lilac Bouquet
02RB 53/171




Grey Pennant
30BB 31/022



Apple Valley
66YY 61/648



Moonglow
10BG 55/223



Pim's Blue
80BG 39/354



Illusion
41RB 30/290



Smoke Grey
90BG 30/073




Celery Stalk
92YY 51/593



Taking the Plunge
17BG 36/333



Napa Valley
90YY 35/304




Arctic Night
10BB 07/150



มีสีให้เลือกอีกกว่า 2,000 เฉดสี สามารถสั่งผสมสี Dulux Let's Colour ในขนาด 3 ลิตรและ 9 ลิตร ที่ร้านค้าตัวแทนจำหน่ายใกล้บ้าน ตัวอย่างสีมีใกล้เคียงกับสีจริงเท่านั้น เนื่องจากเฉดสีที่แสดงผสมหน้าจออาจมีความคลาดเคลื่อนขึ้นอยู่กับการตั้งค่าสีและความสว่างของหน้าจอได้ กรุณาดูเทียบจากพิกัดสีดูสีกซ์ ก่อนสั่งผสมสีทุกครั้ง

เปิดล้างทำความสะอาดง่าย พ่นเงาเคไหน คุณก็เอาอยู่!



Snowfield
OONN 72/000



Ivory Sampler
30YY 58/178



Butterfield
20YY 51/306



Veil
OONN 53/000



Heron Grey
20YY 37/094



Monarch Gold
20YY 36/370




Grey Cable
O3BB 17/015



Coffee Muffin
06YY 21/130




Tobacco Brown
50YR 10/151



โทนสีอ่อน


ที่คัดสรรเป็นพิเศษมาให้คุณ
ช่วยสร้างบรรยากาศที่ผ่อนคลาย
เรียบง่าย และสบายตา




Natural Touch 3903




Clear Sky 4910



Time Less 4900
3900



Smoky Grey 4902
3902



Peaceful Time
10GG 83/071
(เดิม Fresh Mint 4932)



Cream Chic
56YY 85/109
(เดิม Jasmine 4962)



Summer Haze
44YY 87/118
(เดิม Soft Lily 4960)



Hilarious Hession
15YY 69/080
(เดิม Illusion 4904)

สีสำเร็จรูปจากโรงงานผลิตสีดูดี อีซีแคร์ทำขึ้น ฟิล์มสีเนียน สดชื่นด้วย 3xxx ส่วนฟิล์มสีทังเงา สดชื่นด้วย 4xxx

ตัวอย่างฟิล์มสี



สีดูดี อีซีแคร์ - สีขาว



ฟิล์มสีเนียน 3935



ฟิล์มสีทังเงา 4935



สีดูดี อีซีแคร์ พลัส - สีขาว



ฟิล์มสีเนียน 3000



ฟิล์มสีทังเงา 4000

มีสีให้เลือกอีกกว่า 2,000 เฉดสี สามารถสั่งฟิล์มสี Dulux Let's Colour ในขนาด 3 ลิตรและ 9 ลิตร ที่ร้านค้าตัวแทนจำหน่ายใกล้บ้าน
ตัวอย่างสีมีใกล้เคียงกับสีจริงเท่านั้น เนื่องจากเฉดสีที่แสดงผลบนหน้าจออาจมีความคลาดเคลื่อนขึ้นอยู่กับการตั้งค่าสีและความสว่างของหน้าจอได้
กรุณาดูเทียบจากพัดสีดูดี อีซีแคร์ ก่อนสั่งฟิล์มสีทุกครั้ง



บริการออกแบบสีบ้าน **ฟรี!!**
รอรับแบบสีภายใน 48 ชั่วโมง



48 HOURS

ลงทะเบียนง่ายๆ

เพียง 2 ขั้นตอน

1





ถ่ายรูปบ้าน

2



ระบุโทนสีที่ชอบ



บริการออกแบบสีบ้านจากดีไซเนอร์ชื่อดัง **ฟรี!**
รวดเร็วทันใจ รอรับแบบสีภายใน **48 ชั่วโมง**

ให้ทีมดีไซเนอร์มืออาชีพของเรา ช่วยออกแบบสีบ้านตามสไตล์ที่คุณชอบ
ติดต่อหาเราได้เลยทางอีเมล และ LINE



icith.cdc@akzonobel.com (หรือ)
dulux.thailand@akzonobel.com



duluxdesign

ข้อมูลการใช้งาน

ขั้นตอน	ประเภทผลิตภัณฑ์	ลักษณะสี	การผสมก่อนใช้งาน		ระยะเวลาแห้ง		พื้นที่ครอบคลุม (ตร.ม./ เทียว/ แกลลอน)
			แปรง	ลูกกลิ้ง	แห้งสัมผัส	แห้งทาทับ	
เตรียมพื้นผิว	 น้ำยาคำจัดและยับยั้งเชื้อราและตะไคร่น้ำ ดุลลักซ์ เวเธอร์ซีลด์ โมลด์วอช	น้ำยาใส	ใช้งานได้ทันที	-	-	30-60	
	 สีโป๊ว ดุลลักซ์ อะคริลิค ฟิลเลอร์ สำหรับอุดเป็รอยแตกร้าว ซ่อมแซมผนังให้เรียบ	ครีมขุ่น	ใช้งานได้ทันที	30 นาที (หนา 0-5 มม.)	10-12 ชั่วโมง	10-15 (ที่หนา 5 มม.ขณะเปียก)	
รองพื้น	 สีรองพื้นปูนกันต่างตีเยี่ยม ดุลลักซ์ เวเธอร์ซีลด์ ซูเปอร์โพรเมอร์ สำหรับปูนใหม่ ปูนสภาพดี	สีดำน	ใช้งานได้ทันที ถ้าผสมใช้น้ำสะอาดไม่เกิน 10%	30 นาที	2 ชั่วโมง	35-40	
	 สีรองพื้นปูนกันต่าง ดุลลักซ์ โพรเมอร์ซีลด์ สำหรับปูนใหม่ ปูนสภาพดี	สีดำน	ใช้งานได้ทันที ถ้าผสมใช้น้ำสะอาดไม่เกิน 10%	30 นาที	2 ชั่วโมง	35-40	
	 น้ำยารองพื้นปูนเก่า เสริมการยึดเกาะ ดุลลักซ์ มาซีล สำหรับปูนเสื่อมสภาพ เป็นฝุ่น ลอกกลอน	น้ำยาใส	ใช้งานได้ทันที	4 ชั่วโมง	10-12 ชั่วโมง	35-40	
	 สีรองพื้นปูนนอกประสงค์ สูตรน้ำมัน ดุลลักซ์ เวเธอร์ซีลด์ เพาเวอร์พลัส โพรเมอร์ สำหรับปูนเก่าเสื่อมสภาพ และพื้นผิวไม้ฝ้าสังเคราะห์	สีดำน	ใช้งานได้ทันที	30 นาที	2-4 ชั่วโมง	35-40	
ทาสีทับหน้า	 สีดูลลักซ์ อีซีแคร์ พลัส	เนียนและกึ่งเงา	ใช้งานได้ทันที ถ้าผสมใช้น้ำสะอาดไม่เกิน 10%	30 นาที	30 นาที - 2 ชั่วโมง	35-40	
	 สีดูลลักซ์ อีซีแคร์	เนียนและกึ่งเงา	ใช้งานได้ทันที ถ้าผสมใช้น้ำสะอาดไม่เกิน 10%	30 นาที	30 นาที - 2 ชั่วโมง	35-40	

หมายเหตุ - ระยะเวลาแห้งจริงแตกต่างกันไปตามสภาพอากาศ - พื้นที่ครอบคลุมเป็นค่าทางทฤษฎี อาจแตกต่างจากการใช้งานจริงไม่เกิน 20%

ข้อแนะนำการทาสี

ขั้นที่ 1 การเตรียมพื้นผิว

พื้นผิวปูนใหม่ : ทิ้งพื้นผิวปูนให้แห้งสนิทอย่างน้อย 1 เดือน หลังจากฉาบปูน

พื้นผิวปูนเก่า : ควรขัดล้างสีเดิมที่เสื่อมสภาพออกให้หมด บริเวณที่มีเชื้อราหรือตะไคร่น้ำ ให้ขัดล้างด้วยน้ำสะอาด ทิ้งให้แห้ง แล้วทาดูด้วยน้ำยาคำจัดและยับยั้งเชื้อราและตะไคร่น้ำ ดุลลักซ์ เวเธอร์ซีลด์ โมลด์วอช โดยทาทั้งไว้ข้ามคืน จากนั้นขัดล้างออกด้วยน้ำให้สะอาด ทิ้งไว้ให้แห้งสนิท

ข้อควรระวัง : ก่อนทาสีทุกครั้ง พื้นผิวจะต้องแห้ง สะอาด ปราศจากฝุ่นละออง เศษซีเมนต์ คราบไขมัน และสิ่งสกปรกต่างๆ หากมีรอยแตกร้าวกว้างไม่เกิน 1 มม. ให้ซ่อมด้วยสีโป๊ว ดุลลักซ์ อะคริลิคฟิลเลอร์ 1040 ขัดแต่งให้เรียบ หากต้องการเพิ่มความเนียนเรียบให้กับพื้นผิว หรือปรับซ่อมผิวคอนกรีตที่มีปัญหา ให้ฉาบทั้งผนังด้วย ดุลลักซ์ สมูทโอเวอร์ แล้วขัดแต่งให้เรียบ และให้แน่ใจว่าผนังไม่มีรอยรั่วซึมของน้ำ เพื่อป้องกันฟิล์มสีโป่งพองภายหลัง

ขั้นที่ 2 การทาสีรองพื้น

พื้นผิวปูนใหม่ : ทาสีรองพื้นปูนใหม่ ดุลลักซ์ เวเธอร์ซีลด์ ซูเปอร์ โพรเมอร์ จำนวน 1 เทียว ทิ้งให้แห้งอย่างน้อย 30 นาที - 2 ชั่วโมง ก่อนทาสีทับหน้า

พื้นผิวปูนเก่า : ทาน้ำยารองพื้นปูนเก่า เพื่อเสริมการยึดเกาะ ดุลลักซ์ มาซีล A200 - 743 จำนวน 1 เทียว ทิ้งให้แห้งอย่างน้อย 10 - 12 ชั่วโมงก่อนทาสีทับหน้า

พื้นผิวปูนใหม่และปูนเก่าที่มีความชื้นสูงสุด 25% : ทาสีรองพื้นปูนสูตรประสิทธิภาพสูง ดุลลักซ์ เวเธอร์ซีลด์ เพาเวอร์พลัส โพรเมอร์ 1 เทียว ทิ้งให้แห้งอย่างน้อย 2-4 ชั่วโมง ก่อนทาสีทับหน้า

ขั้นที่ 3 การทาสีทับหน้า

ทาสีทับหน้าด้วยสีดูลลักซ์ อีซีแคร์ พลัส หรือ สีดูลลักซ์ อีซีแคร์ จำนวน 2 เทียว โดยทิ้งระยะห่างระหว่างสีที่ทาชั้นแรกและชั้นถัดไปประมาณ 30 นาที - 2 ชั่วโมง สามารถดาวน์โหลดข้อมูลทางเทคนิคได้ที่ www.dulux.co.th

Colour Play™ Tester

ทดลองทาสีบ้านก่อนทาสีจริง!
ด้วยสีน้ำอะคริลิกขนาดทดลอง
มีให้เลือกกว่า 2,000 เฉดสี





ดูข้อมูลเพิ่มเติม
www.dulux.co.th
Facebook: DuluxThailand
Twitter: @duluxthailand