



ซูเปอร์โคท

สีน้ำอะครีลิก
ทาภายนอกและภายใน



สี 3 มั่น
• ไม่บวม • ไม่ลอก • ไม่ล่อน

- ✓ มั่นใจ ไม่บวม
- ✓ มั่นใจ ไม่ลอก
- ✓ มั่นใจ ไม่ล่อน




สีน้ำทาอาคารที่ให้ประสิทธิภาพยึดเกาะล้ำลึก

เพราะสีซูเปอร์โคท มี **ซูเปอร์ลาเท็กซ์** ให้เนื้อสียึดเกาะ **แน่น ลึก บี๊ก** ถึงชั้นในพื้นผิว



Garden Bloom



Breakers
50GG 83/034




Boudoir
50GY 83/060



Mint Drop
56GY 85/095
(เดิม Windflower 324)



First Spring
22GY 70/140
(เดิม Celadon 646)



Rain Song
30GG 75/111



Chilly Morning
56BG 81/023



Bail 341



Ripple **HOT** 642
342




California Sky
70BG 70/113



Fountain Sprite
70BB 73/035



Moment of Promise
90RB 83/023




Neutral Blush
31YR 84/056
(เดิม Bagatelle 363)



Dawnlight
60YR 70/151



Beauty Behaviour
21YR 73/125
(เดิม April Fool 662)




Pink Adobe
30YR 43/295
(เดิม Brick 676)

ตัวอย่างสีนี้ใกล้เคียงกับสีจริงเท่านั้น เนื่องจากระบบการพิมพ์

รหัสสีที่ขึ้นต้นด้วยเลข 5 และ 6 เป็นสีทาภายนอก | รหัสสีที่ขึ้นต้นด้วยเลข 3 เป็นสีทาภายใน จำหน่ายในรูปแบบสีสำเร็จรูปจากโรงงาน ในขนาด 1 และ 5 แกลลอน สำหรับสีที่มีเครื่องหมาย สามารถสั่งผสมจากเครื่องผสมสี Dulux Let's Colour มีจำหน่ายทั้งสีภายนอกและสีทาภายใน ในขนาด 3 และ 9 ลิตร เฉพาะสีที่มีเครื่องหมาย * เป็นสีพิเศษ มีจำหน่ายในรูปแบบสีทาภายนอก ขนาด 1 แกลลอนเท่านั้น

*กรุณาดูเทียบเฉดสีจริงจากพัดสีดูสักก่อนทุกครั้ง เนื่องจากเฉดสีที่แสดงผลบนหน้าจออาจมีความคลาดเคลื่อนขึ้นอยู่กับการตั้งค่าสีและความสว่างของหน้าจอได้



Angel's Whisper
99YR 83/059
(เติม Phlox 372)



Lily White **HOT** 515
315



Dove White **HOT** 349



Rose White 514
314




Parmesan **HOT** 628



Currier Creme
40YY 83/107
(เติม Apricot White 316)




Moonscape
61YY 89/135




Barley White 513
313



Apple Lollypop
94YY 83/072
(เติม Apple White 323)




Ivory 626



Almond White 348




Magnolia 335



Hullabaloo **HOT** 661




Orange Cider
87YR 67/204
(เติม Jumping Bean 660)



Yellow Kiwi
63YY 79/219
(เติม Summer Silk 658)



Portuguese Sonnet
45YY 65/334



Currier Creme
10YY 78/188
(เติม Melon 655, 355)


สีฝ้าเพดาน ▶
สำหรับสีทาฝ้าเพดาน
มีขนาด 1 แกลลอน และ 15 ลิตร เท่านั้น



White 110

Smoky White 120

Sunrise Spirit



บริการออกแบบสีบ้านจากดีไซน์เนอร์ชื่อดัง **ฟรี!**
รวดเร็วทันใจ ครอบคลุมแบบสีภายใน **48 HOURS**

ให้ทีมดีไซน์เนอร์มืออาชีพของเรา ช่วยออกแบบสีบ้านตามสไตล์ที่คุณชอบ
ติดต่อหารเราได้เลยทาง LINE

บริการออกแบบสีบ้าน **ฟรี!**
ครอบคลุมแบบสีภายใน 48 ชั่วโมง

ลงทะเบียนง่าย ๆ
เพียง 2 ขั้นตอน



← สแกนเพื่อ
ออกแบบสีบ้าน



FREE

Before




*กรุณาดูเทียบเบดสีจริงจากพัดสีดูสักก่อนทุกครั้ง เนื่องจากเบดสีที่แสดงผลบนหน้าจออาจมีความคลาดเคลื่อนขึ้นอยู่กับ การตั้งค่าสีและความสว่างของหน้าจอได้




Super White 511 311



Lavender White **HOT** 517 317



Swan White **HOT** 519 319



Pearl White **HOT** 518 318



Stardust 638



 Ionic Green 70YY 65/090



Platinum **HOT** 637



Fint **HOT** 639




Sandstone 656



Cream Milo 675




 Indian Painting 00YY 50/091 (เดิม Cocoa 674)




Teak 629





 Pink Tiger 81RR 47/323




 Fern Green 50GY 39/536



 Taking the Plunge 17BG 36/333



 Supernova 19YY 51/758



 Indigo Sea 90BG 21/302



Ruby * 633



Mandarin * 634



Black * 611



*กรุณาดูเทียบเฉดสีจริงจากพิกัดสีดูสักก่อนทุกครั้ง เนื่องจากเฉดสีที่แสดงผลบนหน้าอาจมีความคลาดเคลื่อนขึ้นอยู่กับวิธีการตั้งค่าสีและความสว่างของหน้าจอได้



ซูเปอร์โลก

สีน้ำอะครีลิก ทาภายนอกและภายใน



ทนแดด ทนฝน
เหมาะกับภูมิอากาศเมืองร้อน



ต่อต้านเชื้อรา



ฝุ่นไม่เกาะ

ซูเปอร์โลก สีน้ำอะครีลิก สำหรับทาภายนอกและภายใน ผลิตจากกาวอะครีลิก และผงสีคุณภาพสูงที่ทนทาน ต่อสภาพภูมิอากาศเมืองร้อน ให้ความทนทานต่อสภาวะอากาศที่รุนแรงเป็นพิเศษ ด้วยเทคโนโลยี ซูเปอร์ลาเท็กซ์ ที่ช่วยเพิ่มประสิทธิภาพสูงสุดในการยึดเกาะระหว่างสีกับพื้นผิวและผนังปูน จึงทำให้สีซูเปอร์โลก เป็นสีที่สวยงาม ติดแน่น ทนทาน ยึดเกาะดีเยี่ยม ไม่ลอกล่อนง่าย ปกปิดพื้นผิวได้ดี ให้ผนังเรียบเนียน คงความสวยสดได้อย่างยาวนาน

พร้อมคุณสมบัติพิเศษ



ทนทานต่อฤทธิ์ต่าง



กลิ่นอ่อน ด้วยสูตรปลอดสารแอมโมเนียและกลิ่นฉุน 100%



ทาง่าย ได้เนื้อที่มาก



Low VOCs



ไม่มีส่วนผสมของสารปรอทและสารตะกั่ว



สีน้ำอะครีลิก ทาภายนอกและภายใน

ชนิดทาภายนอกอาคาร ฟิล์มสีด้านที่ทนแดดทนฝนได้ดี เหมาะกับสภาพอากาศเมืองร้อน รวมทั้งต่อต้านการเกิดเชื้อรา ได้รับรองฉลากประหยัดพลังงานประสิทธิภาพสูง เบอร์ 5 ช่วยสะท้อนความร้อนและประหยัดไฟได้จริง



สีน้ำอะครีลิก ทาภายใน

ชนิดทาภายในอาคาร ฟิล์มสีด้านต้านเชื้อรา ให้ผนังสวยสดยาวนาน



สีฝ้าเพดาน

สีทาฝ้าเพดาน ฟิล์มสีด้านพิเศษ อำนวยความสะดวกของรอยต่อ และรอยยิบ ลดการสะท้อนแสงบนฝ้า

คุณสมบัติเด่น

- ทนแดด ทนฝนเป็นพิเศษ เพราะผลิตจากกาวอะครีลิคคุณภาพสูง
- ให้สีสวยสด คงทนยาวนาน
- ป้องกันเชื้อรา กลิ่นอื้อ และไม่มีส่วนผสมของสารตะกั่วและปรอท
- เหมาะสำหรับพื้นผิวปูนฉาบ คอนกรีต อิฐ กระเบื้องแผ่นเรียบ และฝ้าเพดาน



Weather Resistant
ทนแดด ทนฝน ได้ควาสีทั่วไป



Fungus Resistant
ป้องกันเชื้อรา



Low Dirt Pick-up
ฝุ่นไม่เกาะ

เคล็ดลับสีสวยแน่น สวยนาน ระบบการทาสีครบวงจรคือคำตอบ

| ขั้นตอน | พื้นผิวใหม่ ไม่เคยทาสีมาก่อน | พื้นผิวเก่า ผ่านการทาสีแล้ว |
|-----------------------------|--|---|
| ขั้นที่ 1 เตรียมพื้นผิว | ทิ้งให้ผนังแห้งอย่างน้อย 1 เดือน ทำความสะอาดโดยขัดเศษซีเมนต์ ฝุ่นผงคราบต่างๆ | ขัดล้างผนังเนื้อสภาพออกให้หมด หากมีรอยแตกร้าว ให้อุดด้วยสีโป๊วซูเปอร์โคทอะครีลิค (SHAWP952400P) ถ้ามีเชื้อราหรือตะไคร่น้ำ ให้กำจัดก่อนทาสีด้วยแปรงขนแข็ง กับน้ำยาประเภทโซเดียมไฮเปอร์คลอไรด์ (น้ำยาฟอกขาว) เช่น ไฮเตอร์ แล้วล้างออกด้วยน้ำสะอาด ***ห้ามใช้แปรงลวดโลหะ เพื่อป้องกันเศษตกค้างบนพื้นผิวและคราบสนิมที่อาจเกิดขึ้นภายหลัง |
| ขั้นที่ 2 การทาสีรองพื้น | ทาสีรองพื้นปูนใหม่กันด่างซูเปอร์โคท (SHACP917800) 1 เที่ยว ทิ้งให้แห้งสนิท ก่อนทาสีทับหน้า | ทาสีรองพื้นปูนเก่ามาฟิกซ์ (SHMRP538600) 1 เที่ยว ทิ้งให้แห้งสนิทก่อนทาสีทับหน้า เสริมให้สีทับหน้ายึดเกาะได้ดี ป้องกันการเกิดปฏิกิริยาเคมี |
| ขั้นที่ 3 การทาสีทับหน้า | ทาทับหน้าด้วยสีน้ำอะครีลิค ซูเปอร์โคท สำหรับทากายนอก หรือ สำหรับทากายใน อย่างน้อย 2 เที่ยว โดยทิ้งระยะห่างระหว่างสีที่ทาชั้นแรกและชั้นถัดไป ประมาณ 30 นาที - 2 ชั่วโมง | |

หมายเหตุ : การทาสีที่ได้ประสิทธิภาพสูงสุด ควรใช้สียี่ห้อเดียวกันทุกขั้นตอน การเลือกใช้สีทับหน้าควรเลือกใช้ที่ถูกประเภทของงาน

ข้อมูลจำเพาะของสินค้า

| ขั้นตอน | ชื่อผลิตภัณฑ์ | ลักษณะฟิล์มสี | การผสมก่อนใช้งาน โดยปริมาตร | ระยะเวลาแห้ง | | การปกคลุมพื้นที่ (แกลลอน/เที่ยว) |
|-----------------------------|---|---------------|--|-----------------------|------------|----------------------------------|
| | | | | แห้งสัมผัส | แห้งทาทับ | |
| ขั้นที่ 1 เตรียมพื้นผิว | สีโป๊ว ซูเปอร์โคท อะครีลิค (SHAWP952400P) | ครีมข้น | ใช้งานได้ทันที | 30 นาที (หนา 0-5 มม.) | 2 ชั่วโมง | 10 - 15 (ที่หนา 5 มม. ขณะเปียก) |
| ขั้นที่ 2 การทาสีรองพื้น | สีรองพื้นปูนใหม่ ซูเปอร์โคท (SHACP917800) | ด้าน | ใช้งานได้ทันที ถ้าผสมใช้น้ำสะอาดไม่เกิน 10% | 30 นาที | 2 ชม. | 30 - 40 ตร.ม. |
| | สีรองพื้นปูนเก่า ซูเปอร์โคท มาฟิกซ์ (SHMRP538600) | น้ำยาใส | ผสมน้ำยาผสมสีน้ำมัน T850-395 | 4 ชม. | 16 ชั่วโมง | 30 - 35 ตร.ม. |
| ขั้นที่ 3 การทาสีทับหน้า | สีซูเปอร์โคท ทากายนอกและภายใน (SHEXW918-Line) | ด้าน | ใช้งานได้ทันที ถ้าผสม ใช้น้ำสะอาดไม่เกิน 20% | 30 นาที | 2 ชม. | 30 - 40 ตร.ม. |
| | หรือ สีซูเปอร์โคท ทากายใน (SHINW919-Line) | | | | | |

แนะนำผลิตภัณฑ์ในกลุ่ม ซูเปอร์โคท



สีซูเปอร์โคทนาโนเท็กซ์ สีระดับคุณภาพทากายนอก

ฟิล์มสีกึ่งเงา สูตรซูเปอร์ลาเท็กซ์ ป้องกันการลอกล่อน ทนความชื้นและรังสียูวี ป้องกันเชื้อราและตะไคร่น้ำ



สีน้ำอะครีลิค สำหรับ ทากายนอกและภายใน

ฟิล์มสีด้าน สูตรซูเปอร์ลาเท็กซ์ เหนียวแน่น ไม่ลอกล่อนง่าย ทนแดด กันฤทธิ์ต่างและเชื้อราได้ดี



สีน้ำอะครีลิค สำหรับทาฝ้าเพดาน

ฟิล์มสีด้าน สูตรซูเปอร์ลาเท็กซ์ ไม่ลอกล่อนง่าย ลดแสงสะท้อนของแสงไฟ กันฤทธิ์ต่างและเชื้อราได้ดี



สีซูเปอร์โคทนาโนเท็กซ์ สีระดับคุณภาพทากายใน

ฟิล์มสีกึ่งเงา เน้นความเนียนเรียบ เช็ดล้างได้ ป้องกันการลอกล่อน ป้องกันเชื้อรา



สีน้ำอะครีลิค สำหรับทากายใน

ฟิล์มสีด้าน สูตรซูเปอร์ลาเท็กซ์ เหนียวแน่น ไม่ลอกล่อนง่าย กันฤทธิ์ต่างและเชื้อราได้ดี



สีเคลือบเงาและสีเคลือบด้าน

สูตรน้ำมัน ฟิล์มสีเงาและด้าน สีสวยทนทาน ป้องกันเชื้อรา ไม่ผสมสารตะกั่วและปรอท

สีโป๊วซูเปอร์โคทอะครีลิค

ใช้อุดโพรงแตกร้าวและซ่อมแซมผนังมีรูพรุนให้เรียบ

สีรองพื้นปูนใหม่ ซูเปอร์โคท

ผลิตจากสารอะครีลิคพิเศษ ทนทานต่อฤทธิ์ต่าง ในผนังปูนต่อต้านเชื้อราได้ดี ช่วยเสริมการยึดเกาะของสีทับหน้ากับผนัง

สีรองพื้นปูนเก่ามาฟิกซ์

ผลิตจากเรซินคุณภาพสูง ใช้ทาปูนเก่าเสื่อมสภาพ ช่วยเสริมการยึดเกาะของสีทับหน้ากับผนัง

สีรองพื้นแดงกันสนิม

ผลิตจากอัลซิดเรซิน และผงสีเรดออกไซด์ มีคุณสมบัติป้องกันการเกิดสนิม ช่วยยืดอายุการใช้งาน

สีรองพื้นไม้กันเชื้อรา

ผลิตจากอัลซิดเรซิน ช่วยเสริมความเรียบเนียนแก่พื้นผิว กันเชื้อรา