



# ซูเปอร์โคท

สีน้ำอะคริลิก ชนิดกึ่งเบา สำหรับทาภายนอกและภายใน



## NANOTEX

ประสิทธิภาพการยึดเกาะล้ำลึก

**สี 3 มั่น**

- ไม่บวม
- ไม่ลอก
- ไม่ถลอก

- มั่นใจ ไม่บวม
- มั่นใจ ไม่ลอก
- มั่นใจ ไม่ถลอก




สีทาอาคารที่ให้ประสิทธิภาพยึดเกาะล้ำลึก เพราะซูเปอร์โคท มีซูเปอร์ลาเท็กซ์ ให้เนื้อสียึดเกาะ แน่น ลึก ปึก กิ่งขึ้นในผิว

\*เมื่อทำตามขั้นตอนการทาสีที่ถูกต้องที่แนะนำโดยบริษัทฯ




\*กรุณาดูเทียบเฉดสีจริงจากพัดสีดูสักชั้ก่อนทุกครั้ง เนื่องจากเฉดสีที่แสดงพลบนหน้าจ้ออาจมีความคลาดเคลื่อนขึ้นอยู่กั้การตั้งค่าสีและความสว่างของหน้าจ้อได้




# Nano Royal Ivory




ทุกสีมีขนาด 1 แกลลอน และ 15 ลิตร  
ยกเว้นสีที่มีเครื่องหมาย  ที่สังผสมได้ในขนาด 3 ลิตร และ 9 ลิตร เท่านั้น

All colours are available in pack 1 USG. and 15 litres  
except colours with  are available through Dulux Let's Colour tinting machine


\*กรุณาเทียบเฉดสีจริงจากพิกัดสีทุกครั้ง เนื่องจากเฉดสีที่แสดงผลบนหน้าจออาจมีความคลาดเคลื่อนขึ้นอยู่กับการตั้งค่าสีและความสว่างของหน้าจอได้




SIMPLE WHITE 001



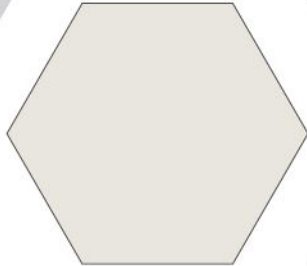
FINE SILVER 031




GRANITE GREY  
00NN 37/000



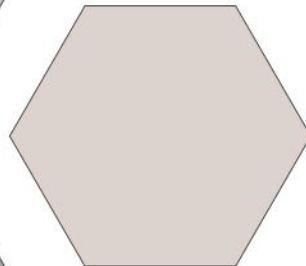
SWORDPLAY  
30BB 45/049




LAVENDER WHITE 003



SURREAL BLUE  
30BB 45/015




LITTLE WHITE LIE  
50YR 73/022



SMOKE GREY  
90BG 30/073


# Nano Cool Spirit




KENNETT SQUARE  
90YR 55/051




EVENING SHADOW  
30BB 21/056



LAVENDER WHITE  
90BB 67/069



NOBLE BLUE  
50BB 18/216




ICE AGE 033




BERMUDA POOL  
90GG 51/211

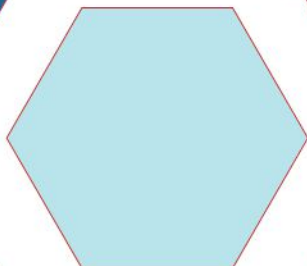
# Nano Fresh Air



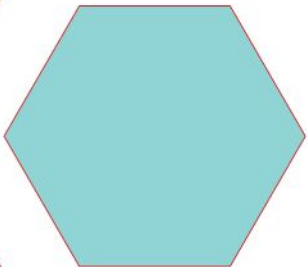
PRECOCIOUS PURPLE  
90BB 46/132




INDIGO SEA  
90BG 21/302



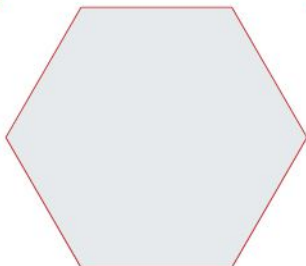
OCEANTIDE 034



DELFT CHINA  
79BG 53/259



BLUEBERRY BUD  
30BB 33/163



BIG CHILL  
90BG 72/063



line in 3 litres and 9 litres



บริการออกแบบสีบ้านจากทีเชนอร์สีดูลักซ์ ฟรี!  
รวดเร็วทันใจ ครอบคลุมแบบสีภายใน 48 HOURS

ลงทะเบียนง่าย ๆ  
เพียง 2 ขั้นตอน



ลงทะเบียน

รับบริการ




\*กรุณาดูเทียบเฉดสีจริงจากพิกัดสีดูสักก่อนทุกครั้ง เนื่องจากเฉดสีที่แสดงผลบนหน้าจออาจมีความคลาดเคลื่อนขึ้นอยู่กับการตั้งค่าสีและความสว่างของหน้าจอได้



Nano  
Jazzy

Nano  
Innocent Heart



บริการออกแบบสีบ้าน ฟรี!!  
รอรับแบบสีภายใน 48 ชั่วโมง



ให้ทีมดีไซน์เนอร์มืออาชีพของเรา ช่วยออกแบบสีบ้าน  
ตามสไตล์ที่คุณชอบ ติดต่อเราได้เลยทาง LINE



← สแกนเพื่อ  
ออกแบบสีบ้าน



duluxdesign



# สีซูเปอร์โคท นาโนเท็กซ์

สีระดับคุณภาพชนิดกึ่งเงา สำหรับทาภายนอกและภายใน

อณูยิ่งเล็ก ยิ่งชอกชอนลึก ยิ่งยึดเกาะแน่น



## สีซูเปอร์โคท นาโนเท็กซ์

อีกก้าวหนึ่งของการคิดค้นพัฒนาที่ไม่หยุดยั้งจาก อีโคโซ โนเบล จนเป็นนวัตกรรมใหม่ของสีทาอาคารที่ใ้ประสิทธิภาพ การยึดเกาะล้ำลึกกว่าด้วย **“ซูเปอร์ลาเท็กซ์”** ซึ่งยึดเกาะเข้าไปถึงชั้นในผนังและรูพรุน ในผนังปูน เนื้อสีจึงยึดเกาะ แน่นแน่นเสมือนเป็นเนื้อเดียวกันกับผนัง ช่วยให้อาคาร บ้านเรือน สวยคงทน ยาวนาน สีไม่มัวมอม ไม่ลอก ไม่หลุด\*

หมายเหตุ: เมื่อทาสีตามระบบที่บริษัทฯ แนะนำ

### อณูสี ซูเปอร์โคท



ผนังปูน

อณูสี ซูเปอร์โคท

ละเอียดเล็กจนสามารถชอกชอนลึกเข้าไปตามโมเลกุลของชั้นผนัง



### อณูสี ของสีทั่วไป



ผนังปูน

อณูสี ของสีทั่วไปมีขนาดใหญ่

ไม่สามารถชอกชอนลึกเข้าถึงชั้นผนัง



## นาโนเท็กซ์ พร้อมคุณสมบัติอื่นๆ ครบถ้วนสำหรับสีระดับคุณภาพชนิดกึ่งเงา



### ฟิล์มสีกึ่งเงา เรียบลื่นสวย

ฟิล์มสีกึ่งเงา เป็นความเนียนเรียบ ดูหรู แต่งแต้มความสวยงามแบบมีระดับให้กับพื้นผิว อีกทั้งยังมีความทนทานกว่าสีอะครีลิกทั่วไป ด้วยอนุภาคละเอียดเล็กที่ชอกชอนสู่ผนังลึกกว่า



### เช็ดล้างได้

เช็ดล้างทำความสะอาด ด้วยฟิล์มสีกึ่งเงา เรียบลื่น จึงสามารถขจัดฝุ่นละอองคราบสกปรก ออกจากผนังได้ง่ายกว่า



### กันน้ำและความชื้น

เนื่องด้วยฟิล์มสีมีคุณสมบัติในการดูดซับน้ำต่ำ ทำให้ไม่สะสมน้ำและความชื้นไว้ในผนัง ฟิล์มสีจึงทนทาน คงประสิทธิภาพการยึดเกาะสูงสุด ยาวนาน ไม่ลอกล่อนง่าย



### ป้องกันแสงแดดและแสงยูวี

สูตรเฉพาะของซูเปอร์โคท นาโนเท็กซ์ ที่ใช้ผงสีที่มีคุณภาพสูงในการป้องกันและสะท้อนความร้อนจากแสงแดด และรังสียูวี



### ป้องกันเชื้อราและตะไคร่น้ำ

สารป้องกันเชื้อราและตะไคร่น้ำ ช่วยในการเพิ่มประสิทธิภาพให้สีซูเปอร์โคท นาโนเท็กซ์ สามารถป้องกันเชื้อราและตะไคร่น้ำจากผนังได้หมดจดยาวนานกว่า



### ป้องกันฤทธิ์ต่างเกลือ

ปราศจากรอยต่างเกลือซึ่งเกิดจากความชื้นภายในผนังถูกผลักออกสู่ผนังด้วยอนุภาคละเอียดเล็ก จึงป้องกันไม่ให้ความชื้นซึมผ่านเข้ามาสู่พื้นผิว เกิดเป็นรอยคราบต่างเกลือได้



### ไม่ผสมสารตะกั่วและปรอท



### กันร้อน ประหยัดพลังงาน

ได้รับรองฉลากประหยัดพลังงานประสิทธิภาพสูง เบอร์ 5 ช่วยสะท้อนความร้อน ประหยัดไฟได้จริง





# ซูเปอร์โคท

## นาโนเท็กซ์ สำหรับทากายนอกและภายใน

สูตรซูเปอร์ลาเท็กซ์ ประสิทธิภาพการยึดเกาะล้ำลึก

### เคลือบสีสวยแน่น สวยนาน ระบบการทาสีครบวงจรคือคำตอบ

ขั้นตอน	พื้นผิวใหม่ ไม่เคยทาสีมาก่อน	พื้นผิวเก่า ผ่านการทาสีแล้ว
ขั้นที่ 1 เตรียมพื้นผิว	<ul style="list-style-type: none"> <li>ทั้งพื้นผิวปูนแห้งสนิทอย่างน้อย 1 เดือน</li> </ul> <p><b>ข้อควรระวัง</b> ก่อนทาสีทุกครั้ง พื้นผิวจะต้องแห้งสนิท สะอาด ปราศจากฝุ่นละออง คราบไขมัน และสิ่งสกปรกต่างๆ หากมีรอยแตกร้าว ไม่เกิน 1 มม. ให้ซ่อมด้วยสีโป๊ว ซูเปอร์โคท อะคริลิก ชัดแต่งให้เรียบ หากต้องการความเนียนเรียบให้กับพื้นผิวเป็นพิเศษ หรือปรับซ่อมผิวคอนกรีตที่มีปัญหาให้ฉาบทั้งผนังด้วยดูลักซ์ สมูทโอเวอร์ แล้วขัดแต่งให้เรียบ และให้แน่ใจว่าผนังไม่มีรอยรั่วซึมของน้ำ เพื่อป้องกันฟิล์มสีโป่งพองภายหลัง</p>	<ul style="list-style-type: none"> <li>ควรขัดล้างสีเดิมที่เสื่อมสภาพออกให้หมด บริเวณที่มีเชื้อรา ตะไคร่น้ำ ให้ล้างขัดด้วยน้ำสะอาด ทิ้งให้แห้งแล้วทาดูด้วยน้ำยากำจัดและยับยั้งเชื้อราและตะไคร่น้ำ ดูลักซ์ เวเธอร์ชีลด์ โมลด์วอช โดยทาทิ้งไว้ข้ามคืน</li> </ul>
ขั้นที่ 2 การทาสีรองพื้น	<ul style="list-style-type: none"> <li>ทาสีรองพื้นปูนใหม่ ซูเปอร์โคทจำนวน 1 เทียว ทิ้งให้แห้งประมาณ 30 นาที - 2 ชั่วโมง ก่อนทาสีทับหน้า</li> </ul>	<ul style="list-style-type: none"> <li>ทาสีรองพื้นปูนเก่า ซูเปอร์โคท มาฟิกซ์ จำนวน 1 เทียว ทิ้งให้แห้งอย่างน้อย 12 ชั่วโมงก่อนทาสีทับหน้า</li> </ul>
ขั้นที่ 3 การทาสีทับหน้า	<ul style="list-style-type: none"> <li>ทาสี ซูเปอร์โคท นาโนเท็กซ์ อย่างน้อย 2 เทียว โดยทิ้งระยะห่างระหว่างสีที่ทาชั้นแรกและชั้นถัดไป ประมาณ 30 นาที - 2 ชั่วโมง</li> </ul>	

### ข้อมูลจำเพาะของสินค้า

ขั้นตอน	ชื่อผลิตภัณฑ์	ลักษณะฟิล์มสี	การผสมก่อนใช้งาน โดยปริมาตร	ระยะเวลาแห้ง		การปกคลุมพื้นที่ (แกลลอน/เทียว)
				แห้งสัมผัส	แห้งทาทับ	
ขั้นที่ 1 เตรียมพื้นผิว	สีโป๊ว ซูเปอร์โคท อะคริลิก (SHAWP952400P)	ครีมชั้น	ใช้งานได้ทันที	30 นาที (หนา 0-5 มม.)	2 ชั่วโมง	10 - 15 (ที่หนา 5 มม. ขณะเปียก)
ขั้นที่ 2 การทาสีรองพื้น	สีรองพื้นปูนใหม่ ซูเปอร์โคท (SHACP917800)	ด้าน	ใช้งานได้ทันที ถ้าผสมใช้น้ำสะอาดไม่เกิน 10%	30 นาที	2 ชั่วโมง	35 - 40
	สีรองพื้นปูนเก่า ซูเปอร์โคท มาฟิกซ์ (SHMRP538600)	กึ่งเงา	ผสมน้ำยาผสมสีน้ำมัน ดูลักซ์ (DSEFF850411) ไม่เกิน 10 %	4 ชั่วโมง	12 ชั่วโมง	30 - 35
ขั้นที่ 3 การทาสีทับหน้า	สีซูเปอร์โคท นาโนเท็กซ์ (SHNTW915-Line)	กึ่งเงา	ใช้งานได้ทันที ถ้าผสมใช้น้ำสะอาดไม่เกิน 10%	30 นาที	2 ชั่วโมง	35 - 40

### แนะนำผลิตภัณฑ์ในกลุ่ม ซูเปอร์โคท



#### สีซูเปอร์โคทนาโนเท็กซ์ สัระดับคุณภาพทากายนอก

ฟิล์มสีกึ่งเงา สูตรซูเปอร์ลาเท็กซ์ ป้องกันการลอกหลุด ทนความชื้นและรังสียูวี ป้องกันเชื้อราและตะไคร่น้ำ



#### สีซูเปอร์โคทปูนโวลเท็กซ์ สัระดับคุณภาพทากายใน

ฟิล์มสีกึ่งเงา เน้นความเนียนเรียบ เช็ดล้างได้ ป้องกันการลอกหลุด ป้องกันเชื้อรา



#### สีน้ำอะคริลิก สำหรับ ทากายนอกและภายใน

ฟิล์มสีด้าน สูตรซูเปอร์ลาเท็กซ์ เหนียวแน่น ไม่ลอกหลุดง่าย ทนแดด กันฤทธิ์ต่างและเชื้อราได้ดี



#### สีน้ำอะคริลิก สำหรับทากายใน

ฟิล์มสีด้าน สูตรซูเปอร์ลาเท็กซ์ เหนียวแน่น ไม่ลอกหลุดง่าย กันฤทธิ์ต่างและเชื้อราได้ดี



#### สีน้ำอะคริลิก สำหรับทาฝ้าเพดาน

ฟิล์มสีด้าน สูตรซูเปอร์ลาเท็กซ์ ไม่ลอกหลุดง่าย ลดแสงสะท้อนของแสงไฟ กันฤทธิ์ต่างและเชื้อราได้ดี



#### สีเคลือบเงาและสีเคลือบด้าน

สูตรน้ำมัน ฟิล์มสีเงาและด้าน สีสวยทนนาน ป้องกันเชื้อรา ไม่ผสมสารตะกั่วและปรอท

#### สีโป๊วซูเปอร์โคทอะคริลิก

ใช้อุดโป๊วรอยแตกร้าวและซ่อมแซมผนังมีรูพรุนให้เรียบ

#### สีรองพื้นปูนใหม่ ซูเปอร์โคท

ผลิตจากสารอะคริลิกพิเศษ ทนทานต่อฤทธิ์ต่าง ในผนังปูนต่อต้านเชื้อราได้ดี ช่วยเสริมการยึดเกาะของสีทับหน้ากับผนัง

#### สีรองพื้นปูนเก่ามาฟิกซ์

ผลิตจากเรซินคุณภาพสูง ใช้ทาปูนเก่าเสื่อมสภาพ ช่วยเสริมการยึดเกาะของสีทับหน้ากับผนัง

#### สีรองพื้นแดงกันสนิม

ผลิตจากอัลซิดเรซิน และผงสีเรดออกไซด์ มีคุณสมบัติป้องกันการเกิดสนิม ช่วยยืดอายุการใช้งาน

#### สีรองพื้นไม้กันเชื้อรา

ผลิตจากอัลซิดเรซิน ช่วยเสริมความเรียบเนียนแก่พื้นผิว กันเชื้อรา

