

The image features a central logo for 'Leyland Auto Spray' set against a vibrant red background. The logo consists of the word 'Leyland' in a bold, italicized white font, with 'Auto Spray' in a smaller, plain white font directly below it. This text is enclosed within a dark red circular area. Surrounding this central circle are several concentric rings of thin, radiating lines that create a sunburst effect. Scattered throughout the background are numerous semi-transparent orange circles of varying sizes, resembling bubbles or paint splatters. The overall design is dynamic and modern.

Leyland
Auto Spray

DECORATIVE SPRAY PAINT

สีสเปรย์พ่นรถยนต์ เอนประสงค์ ออโต้สเปรย์ เลย์แลนด์ ชนิดเปลี่ยนหัวฉีดได้

"Auto Spray Leyland" All-Purpose Aerosol Lacquer Spray with Two Valves



- ▶ **คุณสมบัติ** เป็นสีสเปรย์มาตรฐานสูง สำหรับมืออาชีพ ที่ผลิตขึ้นพิเศษ เพื่อใช้กับประเทศในเขตร้อนโดยเฉพาะ ทนแดดทนฝนแห้งเร็ว ความเงาสูง ยึดเกาะกับพื้นผิวต่างๆ ได้ดี ทั้งพื้นผิวโลหะ ไม้ หวาย คอนกรีต และพื้นผิวอื่นๆ มีหัวฉีดให้ปรับเปลี่ยน 2 แบบ ตามการใช้งาน
- ▶ **การใช้งาน** ใช้งานได้เอนประสงค์ ทั้งภายในและภายนอก เช่น รถยนต์ รถจักรยานยนต์ จักรยาน เครื่องจักร เครื่องใช้ไฟฟ้า เครื่องคอมพิวเตอร์ โมเดล ของเด็กเล่น ของใช้ในบ้าน ของใช้สำนักงาน เฟอร์นิเจอร์ ตู้เอกสาร ตู้จดหมาย หรืองานตกแต่งผนังต่างๆ (Graffiti) เป็นต้น
- ▶ **วิธีใช้**



1. เตรียมพื้นผิวให้แห้งสะอาด ปราศจาก สนิม ฝุ่น และคราบไขมัน
2. ก่อนใช้งาน เขย่าลูกแก้วให้ทั่ว จนมีเสียงดังสม่ำเสมอ 2-3 นาที (ขณะพ่นควรเขย่ากระป๋องเป็นระยะๆ)
3. พ่นสีสเปรย์พ่นรถยนต์ ออโต้สเปรย์ เลย์แลนด์ บางๆ ทีละชั้น ห่างจากวัตถุ 8-10 นิ้ว โดยแต่ละชั้นเว้นระยะห่าง 10 นาที
4. หลังจากสีแห้งสนิท สามารถพ่นทับหน้าด้วย แลคเกอร์เงา เบอร์ C-75 หรือ แลคเกอร์ด้าน เบอร์ F-76 อีก 1-2 ครั้ง
5. เมื่อใช้เสร็จ ล้างหัวฉีด โดยคว่ำกระป๋อง แล้วพ่นลมเปล่าออกเล็กน้อย

สีสเปรย์สะท้อนแสง เลย์แลนด์ สีขาว และสีต่างๆ

Leyland Fluorescent Colors Spray (Scotch Light paint)



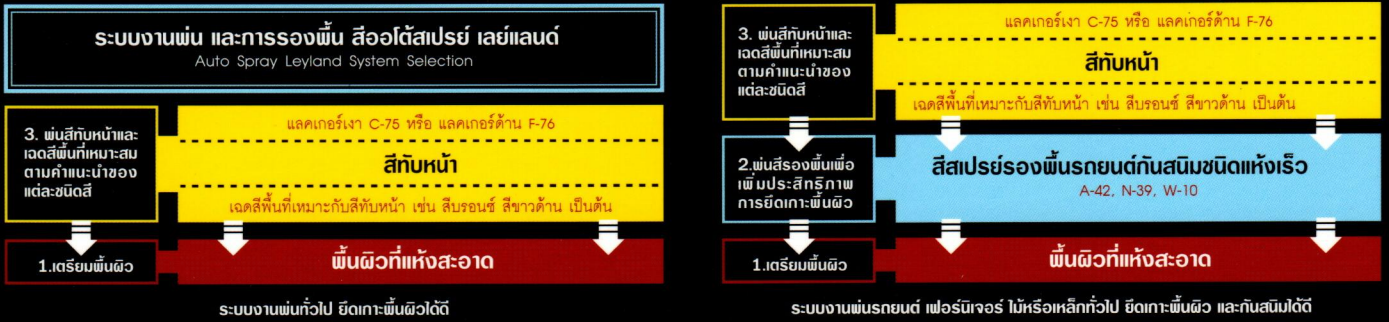
- ▶ **คุณสมบัติ** เป็นสีสเปรย์ที่มีความสะท้อนแสงมาก แห้งเร็ว เหมาะสำหรับงานที่ต้องการความโดดเด่น หรืองานที่ต้องการความสะอาดตาเป็นพิเศษ
- ▶ **การใช้งาน** สามารถใช้กับงานต่างๆ ได้หลากหลาย ทั้งภายในและภายนอก เช่น งานเหล็ก งานโลหะ งานไม้ งานไม้ไฟ งานหวาย งานคอนกรีต งานศิลปะกรรม งานพลาสติก ป้ายโฆษณา ป้ายสัญลักษณ์ ป้ายสัญญาณ ป้ายความปลอดภัย โปสเตอร์ และเครื่องหมายต่างๆ ฯลฯ
- ▶ **วิธีใช้**



1. เตรียมพื้นผิวให้แห้งสะอาด ปราศจาก สนิม ฝุ่น และคราบไขมัน
2. ก่อนใช้งาน เขย่าลูกแก้วให้ทั่ว จนมีเสียงดังสม่ำเสมอ 2-3 นาที (ขณะพ่นควรเขย่ากระป๋องเป็นระยะๆ)
3. ถ้าต้องการให้ชิ้นงานสะท้อนแสงมากขึ้น ควรพ่นรองพื้นด้วย สีสเปรย์ เลย์แลนด์ สีขาวด้าน เบอร์ F-15 หรือ สีรองพื้นขาวแห้งเร็ว เบอร์ W-10 ก่อนพ่นสีจริง 1 ครั้ง (ในกรณีที่ใช้กับเหล็ก สแตนเลส อลูมิเนียม สังกะสี หรือโลหะอื่นๆ สามารถใช้ สีสเปรย์รองพื้น อคริลิก เกาะเหล็ก กลบรอย เลย์แลนด์ สีขาว เบอร์ PW-710 แทน เบอร์ F-15 หรือ W-10 ได้)
4. เมื่อสีรองพื้นแห้งสนิท พ่นทับด้วย สีสเปรย์สะท้อนแสง เลย์แลนด์ 2 ครั้ง ห่างจากวัตถุ 8-10 นิ้ว แต่ละครั้งเว้นระยะห่าง 10 นาที
5. หลังจากสีแห้งสนิท ทับหน้าด้วย แลคเกอร์ด้าน เบอร์ F-76 1-2 ครั้ง เพื่อช่วยป้องกันรอยขีดข่วน และทำให้สีสะท้อนแสงมากขึ้น
6. เมื่อใช้เสร็จ ล้างหัวฉีด โดยคว่ำกระป๋อง แล้วพ่นลมเปล่าออกเล็กน้อย

ระบบงานพ่น และการรองพื้น สีออโต้สเปรย์ เลย์แลนด์

Auto Spray Leyland System Selection



สีสเปรย์เลย์แลนด์ แคนดี้โทน ประเภทสีแก้ว เนื้อสีโปร่งใส

Leyland Candy Tone Transparent Spray



- ▶ **คุณสมบัติ** เป็นสีสเปรย์ใส เนื้อสีแสงผ่านได้ แห้งเร็ว เงางาม ใช้งานง่าย สะดวก สามารถพ่นทับบนสีพื้น หรือพ่นโดยตรงบนพื้นผิวได้ต่างๆ ได้
- ▶ **การใช้งาน** ใช้กับงานสีแก้ว เช่น รถยนต์ รถจักรยานยนต์ จักรยาน หมวกกันน็อค กระเป๋า พลาสติก หลอดไฟ ฝาครอบไฟเลี้ยว-ไฟท้าย เป็นต้น
- ▶ **วิธีใช้**



1. ขัดสีเก่าออก และเตรียมพื้นผิวให้เรียบร้อย โดยทำความสะอาดพื้นผิวให้แห้ง สะอาด ปราศจาก สนิม ฝุ่น และคราบไขมัน
2. ก่อนใช้งาน เขย่าลูกแก้วให้ทั่ว จนมีเสียงดังสม่ำเสมอ 2-3 นาที (ขณะพ่นควรเขย่ากระป๋องเป็นระยะๆ)
3. พ่นสีสเปรย์ เลย์แลนด์ สีบรอนซ์ เบอร์ L-19 1-2 ครั้ง แล้วทิ้งสีให้แห้ง 2 ชั่วโมง ก่อนพ่นสีจริง (ถ้าต้องการให้งานเป็นประกายสวยงามขึ้น สามารถพ่นรองพื้นสีบรอนซ์ เบอร์ L-19 ด้วยสีสเปรย์ เลย์แลนด์ สีบรอนซ์ประกาย เบอร์ L-80 อีก 1 ครั้ง ก่อนพ่นสีจริง)
4. พ่นสีสเปรย์เลย์แลนด์ แคนดี้โทน บางๆ ทีละชั้น ห่างจากวัตถุ 8-10 นิ้ว แต่ละครั้งทิ้งสีแห้ง 30 นาที โดยพ่นซ้ายไปขวา ขวาไปซ้าย
5. หลังจากสีแห้งสนิทพ่นทับประมาณ 1 ชั่วโมง สามารถพ่นทับหน้าด้วย แลคเกอร์เงา เบอร์ C-75 1-2 ครั้ง เพื่อเพิ่มความเงางาม
6. เมื่อใช้เสร็จ ล้างหัวฉีด โดยคว่ำกระป๋อง แล้วพ่นลมเปล่าออกเล็กน้อย

* ถ้าสีที่พื้นสีดอง ไม่เงา สามารถพ่นแลคเกอร์เงา เบอร์ C-75 ทับอีกครั้ง หรือล้างออกด้วยน้ำยาล้างสีสเปรย์ เบอร์ M-164 แล้วพ่นสีใหม่อีกครั้งก็ได้

สีสเปรย์ทนความร้อน อคริลิก ซิลิโคน เลย์แลนด์

Leyland Hi-Temp Silicone Acrylic Aerosol Spray



- ▶ **คุณสมบัติ** เป็นสีชนิดพิเศษที่มีความคงทนสูง ทำจากอคริลิก ซิลิโคน เรซิน และผงสีทนความร้อน สามารถทนความร้อนได้สูงถึง 1200°F (~650°C)
- ▶ **การใช้งาน** ใช้กับงานที่ต้องทนความร้อนสูง หรืองานภายนอกที่ต้องการความคงทนเป็นพิเศษ เช่น เครื่องจักร ท่อไอเสีย ท่อเสดเคอร์ เตา เตาไฟฟ้า หม้อไอน้ำ หม้อหุงข้าว หม้อสุกี้ ห้องเครื่อง ปล่องไฟ ผนังคอนกรีต เหล็กหรือผิวโลหะที่ต้องทนความร้อนสูง หรืองานกลางแจ้งต่างๆ
- ▶ **วิธีใช้**



1. ขัดสีเก่าออกให้หมด แล้วทำความสะอาดพื้นผิวให้แห้งสะอาด ปราศจาก สนิม ฝุ่น และคราบไขมัน
2. ก่อนใช้งาน เขย่าลูกแก้วให้ทั่ว จนมีเสียงดังสม่ำเสมอ 2-3 นาที (ขณะพ่นควรเขย่ากระป๋องเป็นระยะๆ และห้ามพ่นใกล้เปลวไฟ)
3. พ่นสีสเปรย์ทนความร้อน อคริลิก ซิลิโคน เลย์แลนด์ บางๆ 2-3 ครั้ง ห่างจากวัตถุ 8-10 นิ้ว โดยสีจะแห้งผิว และสามารถพ่นทับได้ประมาณ 1 ชั่วโมง (สีทนความร้อน เลย์แลนด์ เวลาใช้ไม่จำเป็นต้องใช้สีรองพื้น)
4. หลังจากสีแห้ง 24 ชั่วโมง ก่อนใช้งาน ควรนำชิ้นงานไปผ่านความร้อนประมาณ 240°F (~120°C) ประมาณ 1 ชั่วโมง
5. เมื่อใช้เสร็จ ล้างหัวฉีด โดยคว่ำกระป๋อง แล้วพ่นลมเปล่าออกเล็กน้อย

Leyland



1

2

3

4

5

6

L-01
White

F-15
Flat White (ขาวด้าน)

L-12
Ivory

L-52
Kawasaki White

L-65
Honda White


L-90
Light Ivory




L-172
In the Spotlight



L-151★
Memphis Yellow



L-21★
Canary



L-04★
Yellow



L-79
Orange Yellow



L-27
Yellow Medium



L-77
Indo Orange




L-150★
Summer Orange




L-175
Cisco Coral



L-50
Sunrise




L-13★
Orange



L-173★
Ferrari Red




L-42★
Signal Red




L-03★
Vermillion




L-18★
Maroon



L-78
Indian Red




L-176
Fox Tail




L-177
Adobe Clay



L-29★
Rose
(สำหรับภายใน)



L-51
Pink



L-64
Pink Red



L-72
Sixty Pink



L-74
Purple



L-99
Violet Red

★ เพื่อให้ได้โทนสีที่สดชื่น ควรรองพื้นด้วยสีขาว L-01 หรือสีรองพื้นขาวแห้งเร็ว W-10 หรือสีรองพื้นอคริลิกเกาะเหล็กกลบรอยสีขาว PW-710

FLUORESCENT COLORS

สีสะท้อนแสง



F-1
Fluorescent
Magenta



F-2
Fluorescent
Aurora Pink



F-3
Fluorescent
Red



F-4
Fluorescent
Pink



F-5
Fluorescent
Orange



F-6
Fluorescent
Orange Yellow




F-7
Fluorescent
Signal Green



F-8
Fluorescent
Saturn Yellow



F-9
Fluorescent
Blue




F-10
Fluorescent
White (UV Blue)



F-11
Fluorescent
Orchid Violet


**SCOTCH LIGHT
PAINT**



สีรองพื้นพลาสติก	วานิชฉนวนกันชื้น	น้ำยาล้างสีสเปรย์	สีมุกประกาย (รองพื้นด้วยสีขาว L01)
R2000 Polypropylene Primer PP Primer for Bumpers PP & PE สีรองพื้นสำหรับกันชนและพลาสติกทุกชนิด	N1600 Clear Insulating Varnish วานิชเคลือบทองแดงแห้งเร็ว ใช้กันความชื้น ละอองน้ำ คราบน้ำมัน สารเคมี และสิ่งสกปรก	M-164 Cleaning Spray น้ำยาไลชนิดพิเศษ สำหรับล้างหัวฉีดหรือฟิล์มสี ออกจากพื้นผิวต่างๆ เช่น พลาสติก แก้ว ไม้ เหล็ก	P-200 Pearl White
			P-202 Diamond Pearl


CANDY TONE TRANSPARENT สีแคนดี้โท





Multi-Purpose Acrylic Lacquer Primer Surfer สีรองพื้นอคริลิกเกาะเหล็กเอนกประสงค์

เป็นสีรองพื้นระบบอคริลิก ประกอบด้วยอคริลิกเรซิน ผงสี และอื่นๆ ยึดเกาะกับพื้นผิวต่างๆได้ดีแห้งเร็ว ครอบคลุม และป้องกันการกัดกร่อนได้ดีเยี่ยม ขัดให้เรียบได้ง่าย เหมาะสำหรับใช้เป็นสีรองพื้นรถยนต์ รถโดยสาร รถบรรทุก รถจักรยานยนต์ จักรยาน เครื่องจักร เหล็ก สแตนเลส อลูมิเนียม สังกะสี โครเมียม ทองแดง ทองเหลือง โลหะผิวมัน อลูมิเนียม ล้อแมกซ์ เซรามิก ไฟเบอร์กลาส พลาสติกพีวีซี พลาสติกอคริลิก พลาสติกอย่างแข็ง กระดาษ ไม้ ไม้ไผ่ หวาย ปูนและคอนกรีต เป็นต้น



Hi-Temp Acrylic Silicone Enamel สีทนความร้อน (ทนได้ 1200°F/~650°C)

เป็นสีทนความร้อนชนิดพิเศษ ทำจาก อคริลิก ซิลิโคน เรซิน และผงสีชนิดพิเศษ สามารถทนความร้อนได้สูงถึง 1200°F (~650°C) เหมาะสำหรับงานกลางแจ้ง หรืองานทนความร้อนสูง เช่น คาร์ลิปเปอร์เบรค เครื่องจักร ท่อไอเสีย ท่อเขดเดอร์ เตา เตาไฟฟ้า หม้อไฟฟ้า หม้อหุงข้าว หม้อสุกี้ ห้องเครื่อง เสาส่งสัญญาณ ตู้อบ เตาเผา ปล่องไฟ คอนกรีตหรือโลหะที่ต้องทนความร้อนสูง เป็นต้น



คำเตือน ควรพ่นในบริเวณที่อากาศถ่ายเทสะดวก ห้ามเก็บหรือพ่นใกล้เปลวไฟ ไม่ควรเก็บในที่ที่ร้อนกว่า 40°C เมื่อใช้หมด ห้ามเผาหรือโยนกระป๋องเข้าเปลวไฟ

FOR Household purposes

SEMI GLOSS

◆ เพื่อให้ได้โทนสีที่สดชื่น ควรรองพื้นด้วยสีขาวด้าน F-15 หรือสีรองพื้นขาวแห้งเร็ว W-10 หรือสีรองพื้นอคริลิกเกาะเหล็กกลมรอยสีขาว PW-710



L-178
Butter Scotch



L-36
Madoras Brown



CF-37 ◆
CF-Yellow (สีทิ้งเงา)



CF-32
Sierra Beige (สีทิ้งเงา)



CF-41
Parthenon Ivory (สีทิ้งเงา)




CF-85
Beige (สีทิ้งเงา)



CF-89
Mahogany (สีทิ้งเงา)



L-33
Brown



CF-53 ◆
CF-Wild Forest (สีทิ้งเงา)



CF-83
Blue White (สีทิ้งเงา)



CF-84
Hellbeige (สีทิ้งเงา)



CF-38
Autumn Beige (สีทิ้งเงา)



CF-66
Smoke Grey (สีทิ้งเงา)



L-48
Light Brown



CF-57 ◆
CF-Ultra Blue (สีทิ้งเงา)




CF-44
Sparke White (สีทิ้งเงา)




CF-88
Kaledonien (สีทิ้งเงา)




CF-22
Mild Grey (สีทิ้งเงา)



CF-97
Grey (สีทิ้งเงา)



L-111 ★
Kubota Red No.1



CF-43 ◆
CF-Red (สีทิ้งเงา)




CF-45
Light Grey (สีทิ้งเงา)



CF-87
Alpine Misty Grey (สีทิ้งเงา)



CF-96
Dark Grey (สีทิ้งเงา)



CF-98
Landrover Mild Grey (สีทิ้งเงา)

ซิลเลอร์รองพื้นไม้และหวาย

Super Sanding Sealer



L6000

แลคเกอร์ซิลเลอร์สำหรับรองพื้นเพื่อ
อุดเสี้ยนไม้และหวาย เนื้อฟิล์มใส ชัดง่าย
ทับหน้าได้ด้วยแลคเกอร์เงาและด้านทุกชนิด

สีพ่นแห้งเร็วสีทองแดง

Copper



K-800

สีพ่นแห้งเร็วสีทองแดง ใช้ตกแต่ง
รถยนต์ ครอบรูป พระพุทธรูป
เครื่องใช้เครื่องประดับ และงานอื่นๆ

สีพ่นแห้งเร็วสีทอง

Non-Leaving Gold



L-60

สีพ่นแห้งเร็วสีทอง ใช้พ่นพลาสติก
ล้อแมกซ์ ประตูเหล็ก อัลลอยด์
ดอกลไม้สด และงานทั่วไป

สีประกายมุกทองคำกู่โกน

Two-Tone, Pearl Gold Effect



G-234
Pearl Mist Gold



G-789
Pearl Luster Gold

สีมุกทองคำอคริลิก 100% เกรดพิเศษ เนื้อสีมากแห้งเร็ว เงางามดูทองคำแท้
ให้ประกายระยิบระยับดังคริสตัล ไม่หมองคล้ำง่าย ทนแดดทนฝน
ใช้ได้ทั้งภายในและภายนอก ทนทานสูงสุดทุกภาวะอากาศ


สีพ่นรองพื้นรถยนต์กับสับมีซนิคแห้งเร็ว

Auto Lacquer Primer Surfacer



A-42

Primer Surfacer Grey
(สีพ่นรองพื้นเทาแห้งเร็ว)



N-39

Primer Red Oxide
(สีพ่นรองพื้นแดงแห้งเร็ว)



W-10

Primer Surfacer White
(สีพ่นรองพื้นขาวแห้งเร็ว)

สีพ่นใต้ท้องรถกับสับมีและเสียง (600 cc.)

Automotive Undercoats



L-61

Black (สีดำ)



L-62

Gold (สีทอง)
สำหรับรถเบนซ์หรือรถยุโรป



L-69

Brown (สีน้ำตาล)



สีสเปรย์ประกายมุกทองคำ เลย์แลนด์ ทุทอน เบอร์ G-234 และเบอร์ G-789

Leyland Two-Tone, Pearl Gold Effect Spray Series No. G-234 and Series No. G-789



คุณสมบัติ
การใช้งาน

วิธีใช้




เป็นสีมุกทองคำอคริลิก ชนิดพิเศษกว่าทั่วไปแห้งเร็ว ทนต่อแสงยูวี ไม่ซีดจางง่าย ไม่แตกลายงา ทนแดดทนฝน และทนต่อการเสียดสี ใช้แทนการลงรักปิดทองในงานอัลลอยด์ รั้วโลหะ เฟอร์นิเจอร์ทูลย์ พระพุทธรูป ศาลเจ้าศาลพระภูมิ โต๊ะหมู่บูชา งานลายรดน้ำ โปสเตอร์เจดีย์ Graffiti และงานพื้นผิวทั่วไป เช่น ไม้ เหล็ก แก้ว กระຈก พลาสติก ปูน คอนกรีต เซรามิก อลูมิเนียม สังกะสี สแตนเลส หรือโลหะอื่นๆ

1. เตรียมพื้นผิวให้แห้งสะอาด ปราศจาก สนิม ฝุ่น และคราบไขมัน
2. ก่อนใช้งาน เขย่าลูกแก้วให้ทั่ว จนมีเสียงดังสม่ำเสมอ 2-3 นาที (ขณะพ่นควรเขย่ากระป๋องเป็นระยะๆ)
3. เพื่อเพิ่มความสวยงามและให้สีทนสีตามต้องการ ควรรองพื้นด้วยสีสเปรย์เลย์แลนด์ สีแดง สีเหลือง สีส้ม สีดำ หรือสีขาว 1-2 ครั้ง
4. ทิ้งสีพื้นให้แห้ง 30-60 นาที แล้วพ่นทับด้วยสีสเปรย์มุกทองคำ เลย์แลนด์ เบอร์ G-234 หรือเบอร์ G-789 1-2 ครั้ง ห่างจากวัตถุ 8-10 นิ้ว
5. สามารถพ่นทับหน้าด้วย แลคเกอร์เงา เบอร์ C-75 หรือ แลคเกอร์ด้าน เบอร์ F-76 1-2 ครั้ง หลังจากทิ้งสีมุกทองคำให้แห้ง 60 นาที
6. เมื่อใช้เสร็จ ล้างหัวฉีด โดยคว่ำกระป๋อง แล้วพ่นลมเป่าออกเล็กน้อย



สีสเปรย์รองพื้นอคริลิก เกาะเหล็ก กาบรอย เอนประสงค์ เลย์แลนด์

Leyland Multi-Purpose Acrylic Lacquer Primer-Surfacer Spray



คุณสมบัติ

การใช้งาน

วิธีใช้



GA-520 (สีเทา), GL-525 (สีเขียว), PA-544 (สีเทาอ่อน), PY-704 (สีเหลืองกันสนิมดีเยี่ยม), PW-710 (สีขาว), PB-730 (สีดำ)

เป็นสีรองพื้นระบบอคริลิกแห้งเร็ว ยึดติดแน่นกับพื้นผิว และป้องกันการเกิดสนิมได้ดีเยี่ยม สามารถขัดให้เรียบได้งายด้วยวิธีการขัดน้ำหรือขัดแห้ง เหมาะสำหรับใช้รองพื้นสีทับหน้าพ่นรถยนต์ หรือสีทับหน้าอื่นๆ ทำให้สีทับหน้าทนทาน และเงางามยิ่งขึ้น ใช้เป็นสีรองพื้นสำหรับพื้นผิว รถยนต์ รถจักรยานยนต์ จักรยาน เครื่องจักร เหล็ก สแตนเลส อลูมิเนียม สังกะสี โครเมียม ทองแดง ทองเหลือง อัลลอยด์ ล้อแมกซ์ ไฟเบอร์กลาส พลาสติกอคริลิก พลาสติกอย่างแข็ง กระຈก ไม้ ไม้ไผ่ หวาย ปูนและคอนกรีต

1. เตรียมพื้นผิวให้แห้งสะอาด ปราศจาก สนิม ฝุ่น และคราบไขมัน
2. ก่อนใช้งาน เขย่าลูกแก้วให้ทั่ว จนมีเสียงดังสม่ำเสมอ 2-3 นาที (ขณะพ่นควรเขย่ากระป๋องเป็นระยะๆ)
3. พ่นสีสเปรย์รองพื้นอคริลิก เกาะเหล็ก กาบรอย เลย์แลนด์ บางๆทีละชั้น ห่างจากวัตถุ 8-10 นิ้ว แต่ละชั้นเว้นระยะแห้ง 6-10 นาที
4. หลังจากพ่นสีประมาณ 60 นาที สามารถขัดด้วยกระดาษทราย และพ่นทับหน้าได้ทันที หลังจากฟิล์มสีที่ขัดและล้างแห้งสนิท
5. สามารถทับหน้าได้ด้วย สีทับหน้าพ่นรถยนต์แห้งเร็วไนโตรเซลลูโลส สีทับหน้าพ่นรถยนต์อคริลิก และสีทับหน้าอื่นๆ
6. เมื่อใช้เสร็จ ล้างหัวฉีด โดยคว่ำกระป๋อง แล้วพ่นลมเป่าออกเล็กน้อย

3. พ่นสีทับหน้าและเอนสีพื้นที่เหมาะสมตามคำแนะนำของแต่ละชนิดสี

แลคเกอร์เงา C-75 หรือ แลคเกอร์ด้าน F-76
สีทับหน้า
เอนสีพื้นที่เหมาะสมกับสีทับหน้า เช่น สีบรอนซ์ สีขาวด้าน เป็นต้น

2.พ่นสีรองพื้นเพื่อเพิ่มประสิทธิภาพการยึดเกาะพื้นผิว

สีสเปรย์รองพื้นอคริลิก เกาะเหล็ก กาบรอย เลย์แลนด์
GA-520, GL-525, PA-544, PY-704, PW-710, PB-730

1.เตรียมพื้นผิว

พื้นผิวที่แห้งสะอาด

3. พ่นสีทับหน้าและเอนสีพื้นที่เหมาะสมตามคำแนะนำของแต่ละชนิดสี

แลคเกอร์เงา C-75 หรือ แลคเกอร์ด้าน F-76
สีทับหน้า
เอนสีพื้นที่เหมาะสมกับสีทับหน้า เช่น สีบรอนซ์ สีขาวด้าน เป็นต้น

2.พ่นสีรองพื้นเพื่อเพิ่มประสิทธิภาพการยึดเกาะพื้นผิว

สีสเปรย์รองพื้นพลาสติก เลย์แลนด์
R2000

1.เตรียมพื้นผิว

พื้นผิวที่แห้งสะอาด

ระบบงานพ่นรถยนต์ จักรยานยนต์ จักรยาน โลหะผิวมัน ไม้หรือเหล็ก ยึดเกาะพื้นผิว กาบรอย และกันสนิมได้ดีเยี่ยม

ระบบงานพ่น พื้นผิวพลาสติกกันชน หรือพลาสติกอื่นๆ ยึดเกาะพื้นผิวได้ดีเยี่ยม



สีสเปรย์รองพื้นพลาสติก เลย์แลนด์ เบอร์ R2000

Leyland Polypropylene Primer Spray (PP Primer for Bumpers PP & PE) Series No. R2000



คุณสมบัติ

การใช้งาน

วิธีใช้



เป็นสีรองพื้นชนิดพิเศษ สำหรับพ่นงานพลาสติก และกันชนพลาสติกทุกชนิด สีใสด้าน เหมาะสำหรับงานภายนอกและภายใน ชิ้นงานจะทนทานไม่หลุดล่อน ใช้ได้กับพลาสติกแข็งหรืออ่อนทุกชนิด ช่วยเพิ่มการยึดเกาะของฟิล์มสี กับพื้นผิวพลาสติกประเภทต่างๆ ใช้พ่นรองพื้น กันชน กระบังปรองรถ กระຈกข้าง ฝาครอบล้อ หรืองานพลาสติกอื่นๆ เช่น เอ.บี.เอส. โพลีโพลีน โพลีเอทิลีน เป็นต้น

1. ทำความสะอาดพื้นผิวน้ำด้วยน้ำผสมผงซักฟอก หรือทินเนอร์ โดยอย่าให้มีฝุ่นหรือคราบเหลืออยู่ ล้างออกด้วยน้ำสะอาด แล้วทิ้งให้แห้ง
2. ก่อนใช้งาน เขย่าลูกแก้วให้ทั่ว จนมีเสียงดังสม่ำเสมอ 2-3 นาที (ขณะพ่นควรเขย่ากระป๋องเป็นระยะๆ)
3. พ่นสีสเปรย์รองพื้นพลาสติก เลย์แลนด์ เบอร์ R2000 1-2 ครั้ง ห่างจากวัตถุ 8-10 นิ้ว โดยแต่ละครั้งเว้นระยะแห้ง 2-5 นาที
4. ก่อนพ่นสีจริง ทิ้ง R2000 ให้แห้ง 10 นาที หากทิ้งไว้นานเกิน 30 นาที ต้องพ่น R2000 ใหม่อีก 1 ครั้ง มิฉะนั้นจะสูญเสียประสิทธิภาพในการยึดเกาะกับสีทับหน้า โดยทับหน้าได้ทั้ง สีรองพื้นรถยนต์แห้งเร็ว สีรองพื้นอคริลิก สีอคริลิกแลคเกอร์ และสีไนโตรเซลลูโลสแลคเกอร์
5. เมื่อใช้เสร็จ ล้างหัวฉีด โดยคว่ำกระป๋อง แล้วพ่นลมเป่าออกเล็กน้อย



สีสเปรย์พ่นกันสนิม ตัวถังรถยนต์ ออโต้สเปรย์ เลย์แลนด์ ชนิดพ่นสีทับได้ (สีพ่นใต้ท้องรถ)

" Auto Spray Leyland " Undercoating Spray



คุณสมบัติ

การใช้งาน

วิธีใช้

L-61 Black (สีดำ), L-69 Brown (สีน้ำตาล), L-62 Gold (สีทอง) สำหรับรถเบนซ์ หรือรถยุโรป

เป็นน้ำยาพ่นป้องกันสนิม สำหรับพ่นภายนอกรถยนต์ ชนิดน้ำยาสีดำ สีทอง และสีน้ำตาล ใช้พ่นเพื่อป้องกันเสียง ป้องกันความร้อน ป้องกันสนิม และป้องกันน้ำซึม เมื่อน้ำยาแห้งสนิท จะยึดเกาะกับพื้นผิวโลหะได้ดี และช่วยลดเสียงรบกวนจากภายนอก

ใช้พ่น ได้ทั้งรถ ได้บั้งโคลนล้อ ฐานรองแบตเตอรี่ บันไดรถ พื้นที่เก็บยางอะไหล่ พื้นที่เก็บของท้ายรถ และพื้นที่ภายนอกรถส่วนอื่นๆ

1. เตรียมพื้นผิวให้แห้งสะอาด ปราศจาก สนิม ฝุ่น และคราบไขมัน
2. ก่อนใช้งาน เขย่าลูกแก้วให้ทั่ว จนมีเสียงดังสม่ำเสมอ 2-3 นาที (ขณะพ่นควรเขย่ากระป๋องเป็นระยะๆ)
3. พ่นสีสเปรย์กันสนิม ตัวถังรถยนต์ ออโต้สเปรย์ เลย์แลนด์ (สีพ่นใต้ท้องรถ) ห่างจากวัตถุ 10-12 นิ้ว และควรพ่นอย่างน้อย 2 ครั้ง หรือมากกว่า โดยการพ่นสีแต่ละครั้ง ทิ้งสีให้แห้ง 2-3 นาที ก่อนพ่นสีทับครั้งต่อไป
4. เมื่อใช้เสร็จ ล้างหัวฉีด โดยคว่ำกระป๋อง แล้วพ่นลมเป่าออกเล็กน้อย เพื่อไล่น้ำยาที่อยู่ในหัวฉีด และป้องกันการอุดตัน
5. ในกรณีที่พ่นสีทางตรงไม่ได้ ให้หยางกระป๋องพ่นแทน

Leyland

Auto Spray

Real Color
Graphic Design



Leyland

Auto Spray

Under COATING

SEALS AGAINST RUST & CORROSION MUFFLES NOISE

DANGER: HARMFUL OR FATAL IF SWALLOWED. EYE IRRITANT. VAPOR HARMFUL. CONTENTS UNDER PRESSURE. READ CAUTIONS ON BACK PANEL. KEEP AWAY FROM CHILDREN.

©ลิขสิทธิ์ 600 ปี *

Leyland

Auto Spray

Touch-Up

DUPLICATES ORIGINAL CAR COLOR

For Cars, Trucks and Vans FREE OF LEAD HAZARD

Manufactured by Nakoya Paint (Thailand) Co., Ltd.

EXCEPTIONALLY SMOOTH AND DURABLE PAINT

DANGER: EXTREMELY FLAMMABLE! Contents under pressure. Highly flammable. Irritates skin, eyes and respiratory tract. Do not spray near fire or open flame. Do not store above 40°C. Spray in a well ventilated area. Do not drink away or inhale can.



เลย์แลนด์อโต้สเปรย์
สีมาตรฐานสำหรับมืออาชีพ



COLOR:
L-34 Avocado
L-39 Medium Green



COLOR:
L-06 Sky Blue
L-163 Twinkles Tangerine
L-82 Blue Grease
L-176 Fox tail
L-177 Adobe Clay



COLOR:
L-02 Black
L-01 White
L-13 Orange
L-52 Kawasaki White
L-90 Light Ivory
L-77 Indo Orange

*สีที่ปรากฏเป็นสีในระบบงานพิมพ์ โปรดดูองค์จริงจกบน



ACRYLIC AEROSOL SPRAY LACQUER
FOR ALL-PURPOSE APPLICATION