



# Beger SUPER GOLD

สีทองคำเบเยอร์ ซุปเปอร์โกลด์



เงางาม เปล่งปลั่ง ดุจทองคำแท้






ขนาดบรรจุ : 0.3 ลิตร, ¼ แกลลอน, 1 แกลลอน  
Size : 0.3 L, ¼ GL, 1 GL

### คุณสมบัติพิเศษ


- ◆ สีทองสุกสว่าง เนื้อสีเรียบเนียน เนื้อทองลอยเป็นประกาย
- ◆ ยึดเกาะพื้นผิวดีเยี่ยม ป้องกันเชื้อรา ทนทานทุกสภาวะ
- ◆ ผสมสารป้องกันรังสี UV ทำให้สีทองไม่ซีดจางเร็ว
- ◆ เหมาะสำหรับทาโบสถ์ เจดีย์ และซุ้มฟ้า




สีรองพื้นน้ำอะคริลิก A/P 1001  
Acrylic Emulsion Primer A/P 1001



สีรองพื้นน้ำอะคริลิก A/P 1002  
Acrylic Emulsion Primer A/P 1002



**A/C 919 สีทองคำสวิส Swiss Gold**  
ระบบสี (System) : A/P 1002 + A/C 919



**A/C 707 สีทองคำยุโรป European Gold**  
ระบบสี (System) : A/P 1002 + A/C 707

*Acrylic Ultra-Premium Emulsion* with special gold pigment from Switzerland, exclusive for Beger, resulting perfect charming shiny gold with smooth finish. 100% Pure Acrylic leading high adhesion performance, anti-fungus, and climate resistance with UV protection. Suitable for masonry, gypsum and sandstone surfaces such as pagoda, statue, image of Buddha and church.



# สูตรน้ำมันอะคริลิก / Acrylic Enamel ทาทับสีเก่า (ปูน/ไม้/สี)



ขนาดบรรจุ : 0.1 ลิตร, 0.3 ลิตร, ¼ แกลลอน, 1 แกลลอน  
Size : 0.1 L, 0.3 L, ¼ GL, 1 GL

## คุณสมบัติพิเศษ


- ◆ สีทงคำมางามเป็นประกาย ทงอร่ามสวยทุกมุมมอง
- ◆ ทาทับได้ทุกพื้นผิว รวมทั้งสีน้ำมันแห้งช้า และสีรองพื้นกันสนิม
- ◆ ทนทานทุกสภาวะ ป้องกันแสงแดด และรังสี UV
- ◆ เหมาะสำหรับงานอัลลอยด์ อลูมิเนียม ทองเหลือง และสแตนเลส



สีรองพื้นแลคเกอร์อะคริลิก A/E 8866  
Acrylic Lacquer Primer A/E 8866



สีรองพื้นแลคเกอร์อะคริลิก A/E 8855  
Acrylic Lacquer Primer A/E 8855



## A/E 234 สีทงคำสวิส Swiss Gold

ระบบสี (System) : A/E 8855 + A/E 234



## A/E 303 สีทงคำยุโรป European Gold

ระบบสี (System) : A/E 8855 + A/E 303

Acrylic Ultra-Premium Enamel providing glossy shiny and precious in every detail of the surface. Great adhesion with 15 years durability warranty and able to coat on top of any surfaces including primer and enamel paint (by diluting with Beger Thinner M-1199). Suitable for masonry, gypsum, sandstone, wood, metal, aluminum, stainless and alloy.





ขนาดบรรจุ : 0.3 ลิตร, 1/4 แกลลอน, 1 แกลลอน  
Size : 0.3 L, 1/4 GL, 1 GL

## คุณสมบัติพิเศษ

- ◆ สีทองสุกสว่าง เมฆามเป็นประกาย ดุจทองคำแท้
- ◆ แห้งเร็ว ยึดเกาะวัสดุได้ดีเยี่ยม ใช้ได้ทั้งงานทาและงานพ่น
- ◆ ใช้งานได้อเนกประสงค์ ทุกพื้นผิววัสดุ เช่น ปูน, เหล็ก, และอลูมิเนียม
- ◆ สามารถใช้งานได้ทั้งภายนอกและภายใน

## พื้นผิวโลหะ

A/E 8866

A/E 8855


สีรองพื้นแลคเกอร์อะคริลิก  
Acrylic Lacquer Primer

## พื้นผิวปูน

A/P 1001

A/P 1002

สีรองพื้นน้ำอะคริลิก  
Acrylic Emulsion Primer



## A/L 123 สีทองคำสวิส Swiss Gold

ระบบสี / System : A/E 8855 + A/L 123



## A/L 202 สีทองคำยุโรป European Gold

ระบบสี (System) : A/E 8855 + A/L 202

Acrylic Ultra-Premium Lacquer with special gold pigment from Switzerland, exclusive for Beger, providing great adhesion, climate resistance, UV protection, and fast dry. Applicable with both brush and spray. Great for both interior and exterior. Suitable for masonry, gypsum, wood, metal, aluminum, stainless and zinc.



# Beger SUPER GOLD

## Project Reference




วัดบวรนิเวศวิหาร  
จังหวัดกรุงเทพมหานคร



วัดพระแก้ว  
จังหวัดกรุงเทพมหานคร



วัดห้วยพิพัฒนา  
จังหวัดตราด




ครูบาศรีวิชัย  
จังหวัดลำพูน



พระหลวงปู่ทวด  
จังหวัดพระนครศรีอยุธยา



วัดบ้านม่อนป่ายาว  
จังหวัดเชียงราย



วัดฉลอง  
จังหวัดภูเก็ต



เจดีย์ ณ สมาคมชาวพุทธ  
ประเทศมาเลเซีย



วัดเกาะตะเคียน  
จังหวัดตราด



มังกรทะเล  
จังหวัดภูเก็ต



หอที่ประทับจุดธรรมาณ s.9 ห้วยตึงเฒ่า  
จังหวัดเชียงใหม่



Murugan Statue  
Batu Caves ประเทศมาเลเซีย



# Beger SUPER GOLD

สีทองคำ เบเยอร์ ซุปเปอร์โกลด์

## ข้อมูลจำเพาะ: (Specification)

ประเภทสี / รุ่น (Product / Code)	พื้นผิววัสดุ (Surface)	การผสมก่อนใช้งาน (Dilution Ratio)	การรองพื้น (Primer)	การเคลือบเงา (Clear Coat)
<p>A/E 234 A/E 303 สูตรน้ำมันอะคริลิก Acrylic Enamel</p>	<p>ประตูอัลลอยด์, โลหะ, เหล็ก, อะลูมิเนียม, ปูน, ไม้ Alloy, Metal, Aluminium, Masonary, Wood</p>	<p>ท (Roller) 1:1 สี : ทินเนอร์ M-1199 Top Coat : Thinner M-1199</p> <p>พ่น (Spray Gun) 1:2 สี : ทินเนอร์ M-1199 Top Coat : Thinner M-1199</p>	<p>สีรองพื้นแล็กเกอร์อะคริลิก Acrylic Lacquer Primer สีเหลือง Yellow A/E 8855 สีแดง Red A/E 8866</p>	<p>สีอะคริลิกเคลือบเงา A/E 4400 Acrylic Enamel A/E 4400</p>
<p>A/L 123 A/L 202 สูตรแล็กเกอร์อะคริลิก Acrylic Lacquer</p>	<p>พื้นผิวปูน, เหล็ก, อะลูมิเนียม, สังกะสี, ไม้ Masonry, Metal, Aluminium, Zinc, Wood</p>	<p>ท (Roller) 1:1 สี : ทินเนอร์ M-77 Top Coat : Thinner M-77</p> <p>พ่น (Spray Gun) • A/L 123 - 1:2 • A/L 202 - 1:1.5 สี : ทินเนอร์ M-77 Top Coat : Thinner M-77</p>	<p><b>พื้นผิวปูน (Masonry Surface)</b> สีรองพื้นน้ำอะคริลิก Acrylic Emulsion Primer สีเหลือง Yellow A/P 1002 สีแดง Red A/P 1001</p> <p><b>พื้นผิวโลหะ (Metal Surface)</b> สีรองพื้นแล็กเกอร์อะคริลิก Acrylic Lacquer Primer สีเหลือง Yellow A/E 8855 สีแดง Red A/E 8866</p>	<p>สีอะคริลิกเคลือบเงา A/E 4400 Acrylic Enamel A/E 4400</p>
<p>A/C 919 A/C 707 สูตรน้ำอะคริลิก Acrylic Emulsion</p>	<p>ยิปซัม, พื้นผิวปูนเก่า, พื้นผิวปูนใหม่, หินทราย Gypsum, Old &amp; New Masonary, Sandstone</p>	<p>ท (Roller) 1:1 - 1:2 สี : น้ำสะอาด Top Coat : Clean Water</p>	<p>สีรองพื้นน้ำอะคริลิก Acrylic Emulsion Primer สีเหลือง Yellow A/P 1002 สีแดง Red A/P 1001</p>	<p>สีอะคริลิกเคลือบเงา A/C 9000 Acrylic Enamel A/C 9000</p>

หมายเหตุ : สีทอง A/E 234 และ A/E 303 ทาบนสีน้ำมันแห้งใช้ได้ ใช้ผสมทินเนอร์เบเยอร์ M-1199  
Remark : Beger Super Gold A/E 234 and A/E 303 is able to coat on synthetic enamel paints by diluting with Beger Thinner M-1199



## ระบบการทาสีของเบเยอร์ (Recommended Painting System)

การเตรียมพื้นผิว (Surface Preparation)	การทาสีรองพื้น (Primer Coating)
<p><b>พื้นผิวปูนใหม่</b></p> <ol style="list-style-type: none"> <li>ทิ้งผนังให้แห้งอย่างน้อย 1 เดือน</li> <li>ทำความสะอาดคราบไขมันและฝุ่นละอองออกให้หมด</li> </ol> <p><b>พื้นผิวปูนเก่า</b></p> <ol style="list-style-type: none"> <li>ขัดล้างสีเก่าที่หลุดลอกและเสื่อสภาพออกให้หมด (ห้ามใช้แปรงลวด) ล้างให้สะอาด</li> <li>บริเวณที่มีเชื้อราหรือตะไคร่น้ำ ขัดล้างด้วยน้ำทิ้งไว้ให้แห้ง แล้วทากับย่น้ำยาฆ่าเชื้อราและตะไคร่น้ำ เบเยอร์โมลด์ฟรี M-001</li> <li>ทาน้ำยารองพื้นปูน เบเยอร์ โปรควิก ไพรมเมอร์ บี-1900 จำนวน 1-2 เที่ยว</li> </ol> <p><b>พื้นผิวโลหะใหม่ &amp; พื้นผิวโลหะเก่า</b></p> <p>ทำความสะอาดคราบไขมันและฝุ่นละอองออกให้หมดกรณีพื้นผิวมีความมันเงา ควรใช้กระดาษทรายเบอร์ 220-280 ขัดพื้นผิว เพื่อเพิ่มพื้นที่ในการยึดเกาะ ถ้ามีสนิมให้ขัดออกให้หมด จากนั้นพ่นหรือทาสีรองพื้นสีทองคำเบเยอร์</p>	<p><b>New Masonary</b></p> <ol style="list-style-type: none"> <li>Leave the wall to dry at least 30 days.</li> <li>Make sure that the wall is cleaned and without dirt or oil stains.</li> </ol> <p><b>Old Masonary</b></p> <ol style="list-style-type: none"> <li>Remove the old paint and clean with water. (Not recommended to use metal brush.)</li> <li>If there are mold or fungus on wall surface, should be removed before applying Beger Mould free M-001. No need to clean up with water after apply, just let it dried.</li> <li>Apply Beger Pro Quick Primer B-1900 for 1-2 coats.</li> </ol> <p><b>Metal Surface</b></p> <p>Clean the surface and make sure that it doesn't have any dirt, oil stains or rust. For the smooth surface, recommend to rub with sandpaper no.200-280 in order to increase adhesion between surface and top coat.</p>
การทาสีทับหน้า (Top Coat)	<p>Apply Beger Super Gold Primer (or spraying) in case of concrete surface, recommend to apply Beger Super Gold Primer 1-2 coats. The primer will help increase adhesion between surface and topcoat.</p>



