



เป็นหนึ่งในเรื่องคุณภาพ **60** ปี
และความไว้วางใจมากกว่า

BODELAC

สีน้ำมันเคลือบเงา โบทแลค 1000 **1000**
PREMIUM HIGH GLOSS ENAMEL



สวยเงางาม ทนทานสูง

เหมาะสำหรับงานไม้และงานเหล็กทุกชนิด
ใช้ได้ทั้งภายนอกและภายใน

NIPPON PAINT
日本ペイント

COLOUR UP YOUR TOOLS WITH NIPPON BODELAG 1000



สีน้ำมันเคลือบเงา
โบเดแลค 1000

สวยงาม ให้ความทนทานสูง

142	Pearl White	149	Swandown	143	Lavender White
145	Bluebell White	146	Sweet White	147	Cupid
148	Creamy White	140	Off White	116	Spring White
141	Primrose White	150	Honeydew	139	Paris Green



เจดสีอุตสาหกรรม

Traffic Colour
สีจราจร

TF001	Traffic White	TF002	Traffic Yellow	TF003	Traffic Red	TF004	Traffic Black
-------	---------------	-------	----------------	-------	-------------	-------	---------------

Safety Colour
สีเพื่อความปลอดภัย
ช่วยลดอุบัติเหตุ

ST101	Safety Red	ST102	Safety Yellow	ST103	Safety Green	ST104	Safety Blue
-------	------------	-------	---------------	-------	--------------	-------	-------------

Machinery
& Tractor Colour
สีสำหรับท่าเครื่องจักร
อุปกรณ์ต่างๆ
และรถแทรกเตอร์


MT201	Kubota Orange	MT202	Komatsu	MT203	Machine Green	MT204	Daihen Grey
-------	---------------	-------	---------	-------	---------------	-------	-------------



Munsell Colour System	
MT203 Machine Green	7.5Y 5/2
MT204 Daihen Grey	5Y 7/1
Munsell Colour System	
ST101 Safety Red	7.5R 4/14
ST102 Safety Yellow	2.5Y 8/12
ST103 Safety Green	10G 4/10
ST104 Safety Blue	2.5PB 4/10


ตัวอย่างสีนี้ใกล้เคียงกับสีจริงเท่านั้น
The Colour patterns on this card are approximate only.

สีรองพื้นกันสนิม (Anti Rust Primer) สำหรับพื้นผิวเหล็ก (For Steel Surface)




BODELAC 1000 Long Oil Red Lead Primer BODELAC 1000 Long Oil R/L R/O Primer BODELAC 1000 Long Oil Red Oxide Primer

สีรองพื้นนิปปอนโบเตลแลค 1000 แซดพี ไพรเมอร์ สีรองพื้น เพื่อการปกป้องอย่างยาวนาน สีรองพื้นนี้จะช่วยสร้างการยึดเกาะระหว่างวัสดุและสีทับหน้าให้เป็นการยึดเกาะที่ดี ด้วยสีรองพื้นนิปปอนโบเตลแลคที่ผลิตจากวัสดุชนิดพิเศษ ที่ช่วยเพิ่มการยึดเกาะที่ทนทาน ทำให้มีอายุการใช้งานที่ยาวนาน อยู่ทนคู่กาลเวลา สีรองพื้นนิปปอนโบเตลแลค 1000 แซดพี ไพรเมอร์ สีรองพื้นที่เป็นมิตรกับสิ่งแวดล้อม เพื่อชุมชนและโลก: ไร้สารพิษและสารตกค้าง
 ▶ ปลอดภัยและเป็นมิตรกับสิ่งแวดล้อม ด้วยส่วนผสมที่ปลอดภัย ▶ เพิ่มการปกป้องพื้นผิวจากการกัดกร่อนยาวนานขึ้น ▶ ทนต่อสภาวะการกัดกร่อน ▶ แห้งเร็ว ทากได้หลังจาก 16 ชั่วโมง ▶ ใช้ง่าย ครอบคลุมผิวได้ดี



BODELAC 1000 ZP Primer Red BODELAC 1000 ZP Primer Grey BODELAC 1000 ZP Primer Orange



สีน้ำมันด้าน (Flat Enamel)

สำหรับงานเคลือบที่ต้องการผิวด้าน
(Gives Matt Finishing of Enamel)



BODELAC 800 Flat
914 Black

BODELAC 800 Flat
900 White



BODELAC 800 Flat
510 Green



ปรากฏการณ์แห่งสีสัน

ให้คุณเลือกสีใหม่ได้ตามต้องการ
โดยระบุจากเครื่องผสมระบบคอมพิวเตอร์
นับปอน คัลเลอร์ ครีเอชั่น

สีรองพื้นไม้ (Wood Primer)

สำหรับกันเชื้อราไม้ทั่วไป
(Fungus Resistance
for Woods)

BODELAC 8000
Undercoat White



สีน้ำมันเคลือบไม้ โบทแลค 1000



โบเตแลค 1000

ชนิด	เป็นสีเคลือบไม้ที่ทำจาก มีดีเอ็น ออยล์ อัลซิด เรซิน	
การใช้งาน	ใช้สำหรับตกแต่งและปกป้อง ไม้ภายในและภายนอกของบ้าน ไม่ว่าจะไม้หรือเหล็ก	
คุณสมบัติพิเศษ	เป็นสีเคลือบไม้แห้งเร็ว ใช้งานง่าย ให้ฟิล์มสีที่มีความหนา มีการยึดเกาะที่ดี มีความทนทานสูง และสามารถขัดล้างทำความสะอาดได้ง่าย	
ลักษณะที่ปรากฏ	เม	
สี	ขาวและอื่นๆ	
การแห้งตัว	- สีแห้งที่ผิว	30 - 40 นาที
(ที่ 30 องศาเซลเซียส)	- สีแห้งแข็ง	4 ชั่วโมง
	- สีแห้งทาบได้	16 ชั่วโมง
ความหนายของฟิล์มสี	35 - 40 ไมครอนต่อครั้ง	
ปริมาณการใช้สี	30 - 35 ตร.ม. ต่อแกลลอน ต่อครั้ง	
ทินเนอร์	โบเตแลค 1000 ทินเนอร์	
ขนาดบรรจุ	1/4 แกลลอน, 1 แกลลอน, 5 แกลลอน	
	พื้นผิวต้องสะอาดและแห้งสนิท ปราศจากฝุ่นละออง คราบสกปรก คราบไขมัน และสิ่งแปลกปลอมอื่นๆ	
	พื้นผิวก่อนทาสี ควรจะมีการเคลือบสีรองพื้นที่เหมาะสมเสียก่อน	
การเตรียมสี	หมั่นจากคนสีให้เข้ากันดีแล้ว ควรเจือจางด้วยทินเนอร์ 5% เมื่อจะเคลือบสี โดยการทาด้วยแปรงหรือลูกกลิ้ง และเจือจาง 10% เมื่อใช้เครื่องพ่นสี	
วิธีการเคลือบสี	แปรง ลูกกลิ้ง หรือเครื่องพ่นสี	



บริษัท นีปปอนเพนต์ เดคโคเรทีฟ โคทติ้ง (ประเทศไทย) จำกัด
 101 หมู่ 3 ซ.สุขสวัสดิ์ 76 ต.สุขสวัสดิ์ อ.พระประแดง จ.สมุทรปราการ 10130
 โทร: 0-2462-5299 แฟกซ์: 0-2463-2863 <http://www.nipponpaint.co.th>

Type	Medium Oil Alkyd Resin Paint	
Uses	Interior and Exterior protection and decoration for Wood and Metal surfaces.	
Special Features	Quick-drying enamel, easy to apply and provides nice glossy finish, which is durable, washable and good adhesion.	
Appearance	Full Gloss	
Colour	White & Colours	
Drying Time (30°C)	- Surface Dry	30 - 40 minutes
	- Hard Dry	4 hours
	- Dry to recoat	16 hours
Film Thickness	35 - 40 microns/coat	
Coverage	30 - 35 m ² /gallon/coat	
Thinner	Bodelac 1000 Thinner	
Standard Packing	1/4 Gallon, 1 Gallon, 5 Gallons	
Surface Preparation	Remove dust, grease, oil and other foreign matters. Ensure that surface is clean and dry. The surface should be appropriately primed.	
Paint Preparation	After stir the paint thoroughly. Dilute with B-1000 Thinner up to 5% when apply by brush or roller, and 10% when apply by spray.	
Application Method	Brush, Roller or Spray	

หมายเหตุ: ค่าตัวเลขต่างๆ เหล่านี้ เป็นตัวเลขอ้างอิงเท่านั้น ตัวเลขจริงอาจมีการเปลี่ยนแปลงขึ้นอยู่กับสภาพแวดล้อมต่างๆ
 Note: Figures given are average for reference. Actual figures may vary, depending on conditions.