




แคตตาล็อกเจดสี Twiแเลค 1000

สีสเปรย์พ่นรถยนต์และมอเตอร์ไซค์คุณภาพสูงจากประเทศญี่ปุ่น

# PYLAC

# 1000



Twिแเลค 1000 เก้ได้ไปให้สุด

日本ペイント

# PYLAC 1000 ทวิเลค 1000



**YAMAHA**


## YAMAHA ยามาฮ่า

### TOPCOAT สีทับหน้า

เฉดสีที่ปรากฏเป็นเฉดสีที่เกิดจากการพ่นที่ถูกต้องตามระบบเท่านั้น



**Y-42** Yamaha Black  
ดำ



**YM02** Black Met.  
ดำเมท



**Y-9** M-Steer  
เปลือกมิงคุด (ไปรงไซ)  
(รองพื้นด้วย Y-236)



**Y-23** Midnight Silver  
เทาเมท



**YF01** Stardust Silver  
บรอนซ์



**Y-35** Frost Silver  
เทาประกาย  
(พ่นทับหน้าด้วย 230 Clear)



**Y-28** Circuit Silver  
เงินประกาย  
(พ่นทับหน้าด้วย 230 Clear)



**Y-31** Gray Met.  
เทาเมท  
(พ่นทับหน้าด้วย 230 Clear)



**Y-57** Light Gray  
Metallic # 3  
USโอนซ์  
(พ่นทับหน้าด้วย 230 Clear)




**Y-49** Silver  
เงิน  
(พ่นทับหน้าด้วย 230 Clear)




**Y-10** Green Met.  
เขียวนี้มา



**Y-55**  
Cyan Metallic # 3  
เขียวเมท



**Y-45** Deep Violet Met.  
ม่วงน้ำเงินเมท  
(พ่นทับหน้าด้วย 230 Clear)



**Y-53** Violet Met. # 6  
ม่วงเมท  
(พ่นทับหน้าด้วย 230 Clear)



**Y-16** Sky Blue  
น้ำเงินฟ้า



**Y-6** Red  
แดง  
(รองพื้นด้วยสีขาว 216)



**Y-1** Red  
แดงบรอนซ์ (ไปรงไซ)  
(รองพื้นด้วย 232 Silver)



**Y-14** Gold  
ทอง  
(พ่นทับหน้าด้วย 230 Clear)



**Y-4** Yellow  
เหลือง



**Y-50** Clean White  
ขาว

## KAWASAKI คาวาซากิ



**Kawasaki**

### TOPCOAT สีทับหน้า

เฉดสีที่ปรากฏเป็นเฉดสีที่เกิดจากการพ่นที่ถูกต้องตามระบบเท่านั้น




**K-22** Dark Green Met.  
เทาเขียวเมท



**K-19** Silver Vouge  
เทาเมท



**K-36** Pearl Boulogne  
เขียวประกายมุก  
(รองพื้นด้วย H-253)



**K-32** Kawacian Blue Met.  
น้ำเงินเมท  
(พ่นทับหน้าด้วย 230 Clear)



**K-12** Green  
เขียว  
(รองพื้นด้วยสีขาว 216)



**K-33** Bright Green  
เขียว  
(รองพื้นด้วยสีขาว 216)



**K-34** Blue # 8  
น้ำเงินอมม่วง  
(พ่นทับหน้าด้วย 230 Clear)



**K-18** Winning Blue  
ฟ้า



**K-10** Red  
แดง  
(รองพื้นด้วยสีขาว 216)



**K-30** Arena Red  
แดงสด  
(รองพื้นด้วยสีขาว 216)




**K-7** Red  
แดง  
(รองพื้นด้วยสีขาว 216)



**K-25** Bright Pink  
ชมพูสว่าง  
(รองพื้นด้วยสีขาว 216)



**K-6** Pink  
ชมพู



**K-29** Pearl White  
ขาวมุก  
(รองพื้นด้วยสีขาว 216)



**K-11** White  
ขาว




# HONDA ฮอนด้า

## TOPCOAT สีทับหน้า

เฉดสีที่ปรากฏเป็นเฉดสีที่เกิดจากการพ่นที่ถูกต้องตามระบบเท่านั้น



**H-31 NH-1**  
Black  
ดำ



**H-66 NH-485**  
ดำเมท  
(พ่นทับหน้าด้วย 230 Clear)



**H-81**  
Asteroid Black M.  
ดำแกแล็คซี่



**H-24 PB-184**  
Black Met.  
ดำเมท



**H-27 PB-219**  
Midnight Blue  
น้ำเงินเมท



**H-72 PB-327M**  
Onxy Blue Metallic  
น้ำเงินเข้มเมท  
(พ่นทับหน้าด้วย 230 Clear)



**H-51**  
Pearl Atlantis  
Blue (B-142)  
เงียวแอตแลนติส



**H-19** Raspberry Red  
แดงโรนซ์ (โปร่งใส)  
(รองพื้นด้วย H-245)



**H-21 PB-119**  
Dark Blue Met.  
น้ำเงินเมท



**H-30 NH-217**  
Black Gray Met.  
เทาดำเมท



**H-18** Achilles Black  
ดำเมท



**H-32 NH-127M (NEW)**  
เทาปราย  
(พ่นทับหน้าด้วย 230 Clear)



**H-42 NH-259**  
เทาเมท  
(พ่นทับหน้าด้วย 230 Clear)



**H-40 NH-177**  
เทาเมท  
(พ่นทับหน้าด้วย 230 Clear)




**H-26 NH-129**  
Silver Gray  
เทาซิลเวอร์



**H-43 NH-262**  
เทาเมท  
(พ่นทับหน้าด้วย 230 Clear)



**H-44 NH-334**  
เทาอ่อน  
(พ่นทับหน้าด้วย 230 Clear)



**H-45 NH-364**  
บรอนซ์เงิน  
(พ่นทับหน้าด้วย 230 Clear)



**H-33 B-144M**  
เงียวเมท  
(พ่นทับหน้าด้วย 230 Clear)




**H-38 PB-230M**  
น้ำเงินเมท  
(พ่นทับหน้าด้วย 230 Clear)



**H-9** Blue Met.  
น้ำเงิน



**H-68 B-154** Jerez Blue  
ฟ้าเมท  
(พ่นทับหน้าด้วย 230 Clear)



**H-39 B-134**  
เงียวเมท  
(พ่นทับหน้าด้วย 230 Clear)




**H-50**  
Pearl Coral  
Reef Blue (B-140)  
เงียวปรายมุก




**H-7** Sky Blue Met.  
ฟ้า



**H-41 NH-254**  
เทาเข้ม  
(พ่นทับหน้าด้วย 230 Clear)



**H-52 RP-163M**  
ม่วงเมท  
(รองพื้นด้วยสีขาว 216)



**H-35 P8M**  
ม่วงเมท  
(พ่นทับหน้าด้วย 230 Clear)



**H-46 RP-160**  
Dalia Mauve  
ม่วง  
(รองพื้นด้วยสีขาว 216)



**H-29 PB-129**  
Dark Blue  
น้ำเงิน



**H-23 PB-190**  
Terra Blue  
น้ำเงิน



**H-55 PB-305**  
น้ำเงินเมท  
(รองพื้นด้วย H-253)



**H-60 PB-325**  
น้ำเงิน (โปร่งใส)  
(รองพื้นด้วย H-258)



**H-2** Blue  
น้ำเงินบรอนซ์ (โปร่งใส)  
(รองพื้นด้วย 232 Silver)



**H-4** Maroon  
แดงเลือดหมู




**H-28 R-134**  
Fighting Red  
แดงปราย



**H-12** Red  
แดง



**H-53 R-263**  
Millennium Red  
แดงสด  
(รองพื้นด้วยสีขาว 216)



**H-10** Red  
แดงบรอนซ์ (โปร่งใส)  
(รองพื้นด้วย 232 Silver)



**H-1** Red  
แดงบรอนซ์ (โปร่งใส)  
(รองพื้นด้วย 232 Silver)



**H-15** Red  
แดงบรอนซ์ (โปร่งใส)  
(รองพื้นด้วย 232 Silver)



**H-48 YR-207**  
Poppy Orange  
ส้ม  
(รองพื้นด้วยสีขาว 216)



**H-47 YR-106**  
Cipper Yellow  
เหลือง  
(รองพื้นด้วยสีขาว 216)



**H-54 Y-165**  
Millennium Yellow  
เหลืองสด (โปร่งใส)  
(รองพื้นด้วย H-254)



**H-11** White  
ขาว




**H-25 NH-196**  
Rose White  
ขาว

# 日本ペイント

## PYLAC 1000 ทวีเลค 1000

สีสเปรย์พ่นรถยนต์และมอเตอร์ไซค์คุณภาพสูงจากประเทศญี่ปุ่น




### SUZUKI ซูซูกิ



#### TOPCOAT สีทับหน้า

เวดสีที่ปรากฏเป็นเวดสีที่เกิดจากการพ่นที่ถูกต้องตามระบบเท่านั้น



**S-45** Graphite Black Met. No.2  
ดำประกาย  
(พ่นทับหน้าด้วย 230 Clear)



**S-36** Black Met #3  
ดำเมท  
(พ่นทับหน้าด้วย 230 Clear)



**S-26** Black Met.  
ดำเมท




**S-49** Gray Met.  
เทาเมท  
(พ่นทับหน้าด้วย 230 Clear)




**S-35** Gold Gray Met.  
เทาทองเมท



**S-30** Gold Green  
สีเงิน




**S-57** 398 Silver  
บรอนซ์  
(พ่นทับหน้าด้วย 230 Clear)



**S-48** Moon Shine  
เทา  
(พ่นทับหน้าด้วย 230 Clear)




**S-47** Richard Green  
เขียวประกาย  
(พ่นทับหน้าด้วย 230 Clear)



**S-12** Blue Green  
เขียวฟ้า



**S-11** Green  
เขียว



**S-58** 394 Blue  
น้ำเงิน (โปร่งใส)  
(รองพื้นด้วย H-258)




**S-1** Red  
แดงบรอนซ์ (โปร่งใส)  
(รองพื้นด้วย 232 Silver)



**S-55** 405 Yellow  
เหลือง  
(พ่นทับหน้าด้วย 230 Clear)

#### UNDERCOAT & OTHER

สีรองพื้นและสีสำหรับการใช้งานอื่นๆ



**217** Black (P No.3314)  
ดำ



**H-245** Raspberry Red  
แดงเมท  
(รองพื้นของ H-19)




**Y-236** Black Met.  
(P No.Y-236)  
ดำเมท  
(รองพื้นของ Y-9, S-19)



**229** Flat Black  
(P No.3314 F\*)  
ดำด้าน



**130** Surfacer Gray  
(P No.3700\*)  
รองพื้นกันสนิม



**232** Silver  
(P No. C-001\*\*\*)  
เงิน  
(รองพื้นทุกกลุ่มรถที่สั้ด้วยบรอนซ์)



**232 /B** Silver  
(P No.C-0038888)  
บรอนซ์ซี



**H-258 PB-325**  
ฟ้าเมท  
(รองพื้นของ H-60,S-58)



**H-253 PB-305**  
น้ำเงินเมท  
(รองพื้นของ H-55, K-36)



**H-251** Pink  
ชมพู  
(รองพื้นของ H-22)



**P-231** Gold  
ทอง



**P-213** Yellow  
เหลือง



**H-254 Y-165**  
Millennium Yellow  
เหลืองสด  
(รองพื้นของ H-54)



**230** Clear  
(P No.999)  
เคลียร์

**216** White  
(P No.3300)  
ขาว

\* Total 110 colors

## TIPS ง่าย ๆ ได้ชิ้นงานสวย

คุณสามารถเปลี่ยนชิ้นงานเก่า ที่มีรอยขีดข่วนต่าง ๆ ให้เหมือนใหม่ได้ง่าย ๆ เพียงทำตามขั้นตอนเหล่านี้อย่างถูกต้อง

### การเตรียมพื้นผิว



### เหล็กและพลาสติก

#### • พื้นผิวใหม่

หากวัสดุมีความมันเงา ควรขัดด้วยกระดาษทรายเบอร์ละเอียด เพื่อช่วยเสริมการยึดเกาะของสี


#### • พื้นผิวเก่า

ให้ขัดสีเดิม สนิม หรือสิ่งแปลกปลอมอื่น ๆ ออกให้หมด ด้วยกระดาษทรายเบอร์หยาบ แล้วตามด้วยกระดาษทรายเบอร์ละเอียด เพื่อพื้นผิวที่เรียบเนียน



- ทำความสะอาดพื้นผิวให้ปราศจากคราบฝุ่น สิ่งสกปรก คราบไขมัน โดยการล้างด้วยน้ำยาทำความสะอาดหรือน้ำสบู่ และเช็ดให้แห้งสนิท
- ระวังการสัมผัสชิ้นงานซึ่งอาจทำให้เกิดรอยนิ้วมือ หรือคราบไขมันหลังจากทำความสะอาด เพราะพื้นผิวที่สะอาดสำคัญมากในการพ่นชิ้นงานให้ออกมาสวย เรียบเนียน

### สภาพแวดล้อมในการพ่นสี



หลีกเลี่ยงการพ่นสี ในวันที่อากาศชื้น เพื่อให้สียึดเกาะกับวัสดุได้ดี และแห้งตัวได้อย่างเต็มที่



ควรพ่นในที่ร่ม ไม่มีลมพัด เพื่อป้องกันเศษผง ฝุ่นละอองปลิวติดชิ้นงานในขณะที่ยังไม่แห้ง

### เคล็ดไม่ลับในการพ่น

- เวย่ากระป๋องประมาณ 2 นาที หรือจนเสียงลูกแก้วดังสม่ำเสมอก่อนพ่น
- ทดลองพ่นสีบนวัสดุอื่น ๆ ก่อนพ่นบนชิ้นงานจริงเพื่อให้คุ้นชินกับระยะห่างและความเร็วในการพ่น
- ควรพ่นสีให้บางไว้ก่อน และค่อย ๆ พ่นทีละชั้นจนกว่าจะทั่วชิ้นงานถึงระยะแต่ละชั้นให้แห้ง 10 นาที จึงพ่นชั้นต่อไป
- สำหรับพื้นผิวเหล็ก แนะนำให้พ่นสีรองพื้นกันสนิมเบอร์ 130 ในขั้นแรก
- พ่นสีรองพื้นและสีกับหน้าตามระบบที่แนะนำในแคตตาล็อก
- หลังพ่นเสร็จควรล้างหัวพ่นเพื่อป้องกันการอุดตัน โดยการคว่ำกระป๋องและพ่นลมไล่สีที่อุดตันออก



ก่อนใช้ / BEFORE USE

เวย่ากระป๋องให้ทั่ว  
SHAKE WELL



หลังใช้ / AFTER USE

คว่ำกระป๋องแล้วกดหัวฉีด  
UPSIDE DOWN AND SPRAY

## รายชื่อรุ่นมอเตอร์ไซค์ยี่ห้อฮิตที่แนะนำให้พ่นด้วยสีสเปรย์ไฟแลค 1000



Wave  
Click  
Dream  
Scoopy i  
PCX150  
Zoomer-X



Aerox  
Mio  
Grand Filano  
Fino  
YZF  
M-Slax



Address  
RAIDER R150 FI  
Smash  
Let's  
Burgman  
GSX



Ninja  
Z series  
Versys  
Vulcan  
W series  
D-tracker

### ข้อควรระวัง

อย่าพ่นใกล้ไฟ ไม่ควรเก็บในที่อากาศร้อนกว่า 40°C เมื่อใช้หมด ห้ามทิ้งกระป๋องใกล้ไฟหรือเตาเผา

### CAUTION

- DON'T SPRAY NEAR FIRE OR OPEN FLAME.
- DON'T STORE ABOVE 40°C
- DON'T PUNCTURE OR INCINERATE CAN

# PYLAC 1000 ทวีแลค 1000

ผู้นำตลาดสีสเปรย์พ่นรถยนต์และมอเตอร์ไซค์คุณภาพสูงจากประเทศญี่ปุ่น  
แบรนด์ที่ได้รับการไว้วางใจในท้องตลาดมากกว่า 30 ปี

## คุณสมบัติ



**หุ้รหาคด้วยประกายเมทัลลิก**  
ให้ความเงางามโดดเด่น สวยสะกดตา  
นวัตกรรมหนึ่งเดียวจากญี่ปุ่นอพเนต



**เดคสีครบ จบ ทุกรุ่น**  
ทั้งมอเตอร์ไซค์บ้าน มอเตอร์ไซค์แต่ง หรือบิ๊กไบค์  
ไม่ว่าจะรุ่นไหน ก็พ่นได้ ด้วยเดคสีที่มีให้เลือกนับร้อย




**ทนทานกว่า ด้วยเทคโนโลยีสี**  
จากประเทศญี่ปุ่น  
สีแท้ เกรดสูง จากประเทศญี่ปุ่น ยึดเกาะแน่น  
ทนทานต่อสภาวะอากาศ



**ป้องกันสนิม**  
ช่วยปกป้องชิ้นงาน ชิ้นส่วนอะไหล่มอเตอร์ไซค์  
จากสนิม ให้ชิ้นงานของคุณมีอายุยาวนาน



**จบงานไว**  
สีสเปรย์คุณภาพสูง แห้งเร็ว  
เพียง 10 นาที ก็สามารถพ่นทับได้




**ฟิล์มสีเรียบเนียน สวยงาม สม่่าเสมอ**  
ด้วยการพัฒนาอย่างต่อเนื่อง ทำให้ได้ฟิล์มสี  
เรียบเนียนสวยงามกว่า ให้สีสม่ำเสมอ ไม่ไหลยืม



**งานสวยงามแบบมือโปร**  
เพียงหย่าแล้วพ่นบนชิ้นงานที่เตรียมพื้นผิวไว้  
ไม่ต้องใช้อุปกรณ์เสริม ไร้อะไรก็ได้



**พ่นได้กว่า 22,800 ตร.ซม.\***  
พ่นได้พื้นที่มากกว่า เพราะบรรจุเนื้อสีแน่น คุ่มค่า  
ทุกการใช้งาน



\* จำนวนพื้นที่นี้เป็นค่าเฉลี่ยจากการทดสอบของบริษัทฯ พื้นที่พ่นจริง  
อาจมีค่าแปรผันไปตามลักษณะงาน สภาพหน้างานและวิธีใช้

## สีสเปรย์พ่นรถยนต์และมอเตอร์ไซค์คุณภาพสูงจากประเทศญี่ปุ่น

### ใช้

- พ่นสีกันสนิม #130 SURFACER GREY
- พ่นสีกันหน้า #H-31 NH1 BLACK



ตัวอย่างชิ้นส่วนมอเตอร์ไซค์ที่พ่นด้วยสีทวีแลค 1000



### ชิ้นส่วนพลาสติก

- พ่นสีกันหน้า #229 FLAT BLACK

### บังโคลน

- พ่นสีรองพื้น #232 SILVER
- พ่นสีกันหน้า #Y-1 RED
- พ่นเคลียร์โคก #230 CLEAR เพื่อเพิ่มความเงางามทนทาน



### ที่พิกเก้า

- พ่นสีกันสนิม #130 SURFACER GREY
- พ่นสีกันหน้า #232/B SILVER

### ล้อ

- พ่นสีกันหน้า #217 BLACK



### เฟรม

- พ่นสีกันสนิม #130 SURFACER GREY
- พ่นสีกันหน้า #229 FLAT BLACK

### แฮนด์

- พ่นสีกันสนิม #130 SURFACER GREY
- พ่นสีกันหน้า #S-57 SILVER
- พ่นเคลียร์โคก 230 CLEAR เพื่อเพิ่มความเงางามทนทาน



### ฝาครอบเครื่อง

- พ่นสีกันหน้า #229 FLAT BLACK

\* ภาพนี้เป็นเพียงภาพตัวอย่าง สีในภาพและสีที่พ่นจริงอาจแตกต่างกัน โปรดอ้างอิงเดคสีจากแคตตาล็อก

ติดตามข่าวสารและพูดคุยกับเราได้ที่นี่



บริษัท นีปปอนเพนต์ เดคโคเรทีฟ โคทติ้ง (ประเทศไทย) จำกัด  
NIPPON PAINT DECORATIVE COATINGS (THAILAND) CO., LTD  
101 หมู่ 3 ซอยสุขสวัสดิ์ 76 ถนนสุขสวัสดิ์ บางจาก พระประแดง สมุทรปราการ 10130 โทร 02-462-5299



@nipponpaint



02-463-1899 (Careline)



Nippon Paint Decorative



www.nipponpaintdecor.com



PYLAC Spray